

**Viešosios įstaigos
„Plačiajuostis internetas“
2022 M. FINANSINIŲ ATASKAITŲ
RINKINIO
AUDITORIAUS IŠVADA**

Registracijos Nr. 20221230

**Audito užsakovas: Viešoji įstaiga
„Plačiajuostis internetas“**

VILNIUS, 2023

NEPRIKLAUSOMO AUDITORIAUS IŠVADA

Viešosios įstaigos „Plaçiajuostis internetas“ dalininkams ir vadovybei

Nuomonė

Mes atlikome Viešosios įstaigos „Plaçiajuostis internetas“ (toliau – „Įstaiga“) finansinių ataskaitų, kurias sudaro 2022 m. gruodžio 31 d. finansinės būklės ataskaita ir tada pasibaigusių metų veiklos rezultatų ataskaita, grynojo turto pokyčių ataskaita, pinigų srautų ataskaita ir reikšmingos apskaitos politikos bei kiti aiškinamojo rašto atskleidimai, audita.

Mūsų nuomone, pridėtos finansinės ataskaitos visais reikšmingais atžvilgiais teisingai pateikia Įstaigos 2022 m. gruodžio 31 d. finansinę būklę bei tada pasibaigusių metų veiklos finansinius rezultatus ir pinigų srautus pagal Viešojo sektoriaus apskaitos ir finansinės atskaitomybės standartus.

Pagrindas nuomonei pareikšti

Audita atlikome pagal tarptautinius audito standartus (TAS). Mūsų atsakomybė pagal šiuos standartus išsamiai apibūdinta šios išvados skyriuje „Auditoriaus atsakomybė už finansinių ataskaitų audita“. Mes esame nepriklausomi nuo Įstaigos pagal Tarptautinių buhalterijų etikos standartų valdybos išleista Buhalterijų profesionalų etikos kodeksą (toliau – TBESV kodeksas) ir Lietuvos Respublikos finansinių ataskaitų audito įstatymo reikalavimus, susijusius su auditu Lietuvos Respublikoje. Mes taip pat laikomės kitų etikos reikalavimų, susijusių su Lietuvos Respublikos finansinių ataskaitų audito įstatymu ir TBESV kodeksu.

Mes tikime, kad mūsų surinkti audito įrodymai yra pakankami ir tinkami mūsų nuomonei pagrįsti.

Kiti dalykai

Įstaigos finansines ataskaitas už metus, pasibaigusius 2021 m. gruodžio 31 d. auditavo kitas auditorius, kuris 2022 m. kovo 16 d. pareiškė nemodifikuotą nuomonę apie šias finansines ataskaitas.

Kita informacija

Kitą informaciją sudaro informacija, pateikta Įstaigos veiklos ataskaitoje, tačiau ji neapima finansinių ataskaitų ir mūsų auditoriaus išvados apie jas. Vadovybė yra atsakinga už kitos informacijos pateikimą.

Mūsų nuomonė apie finansines ataskaitas neapima kitos informacijos ir mes nepateikiame jokios formos užtikrinimo išvados apie ją, išskyrus kaip nurodyta toliau.

Atliekant finansinių ataskaitų audita, mūsų atsakomybė yra perskaityti kitą informaciją ir apsvarstyti, ar yra reikšmingų neatitikimų informacijai, pateiktai finansinėse ataskaitose, arba mūsų žinioms, pagrįstoms atliktu auditu, ir ar ji yra kitaip reikšmingai iškraipyta. Jeigu remdamiesi atliktu darbu pastebime reikšmingą kitos informacijos iškraipymą, mes turime atskleisti šį faktą. Mes neturime su tuo susijusių pastebėjimų.

Mes taip pat privalome įvertinti, ar Įstaigos veiklos ataskaitoje pateikta finansinė informacija atitinka tų pačių finansinių metų finansines ataskaitas bei veiklos ataskaita buvo parengta laikantis taikomų teisinių reikalavimų. Mūsų nuomone, pagrįsta finansinių ataskaitų audito metu atliktu darbu, visais reikšmingais atžvilgiais:

- Įstaigos veiklos ataskaitoje pateikti finansiniai duomenys atitinka tų pačių finansinių metų finansinių ataskaitų duomenis.

Vadovybės ir už valdymą atsakingų asmenų atsakomybė už finansines ataskaitas

Vadovybė yra atsakinga už šių finansinių ataskaitų parengimą ir teisingą pateikimą pagal Viešojo sektoriaus apskaitos ir finansinės atskaitomybės standartus ir tokią vidaus kontrolę, kokia, vadovybės nuomone, yra būtina finansinėms ataskaitoms parengti be reikšmingų iškraipymų dėl apgaulės ar klaidos.

Rengdama finansines ataskaitas vadovybė privalo įvertinti Įstaigos gebėjimą tęsti veiklą ir atskleisti (jei būtina) dalykus, susijusius su veiklos tęstinumu ir veiklos tęstinumo apskaitos principo taikymu, išskyrus tuos atvejus, kai vadovybė ketina likviduoti Įstaigą ar nutraukti veiklą arba neturi kitų realių alternatyvų, tik taip pasielgti.

Už valdymą atsakingi asmenys privalo prižiūrėti Įstaigos finansinių ataskaitų rengimo procesą.

Auditoriaus atsakomybė už finansinių ataskaitų auditą

Mūsų tikslas yra gauti pakankamą užtikrinimą dėl to, ar finansinės ataskaitos kaip visuma nėra reikšmingai iškraipytos dėl apgaulės ar klaidos, ir išleisti auditoriaus išvadą, kurioje pateikiama mūsų nuomonė. Pakankamas užtikrinimas – tai aukšto lygio užtikrinimas, o ne garantija, kad reikšmingą iškraipymą, jeigu jis yra, visada galima nustatyti per auditą, kuris atliekamas pagal TAS. Iškraipymai, kurie gali atsirasti dėl apgaulės ar klaidos, laikomi reikšmingais, jeigu galima pagrįstai numatyti, kad atskirai ar kartu jie gali turėti didelės įtakos vartotojų ekonominiams sprendimams, priimamiems remiantis finansinėmis ataskaitomis.

Atlikdami auditą pagal TAS, viso audito metu priimame profesinius sprendimus ir laikomės profesinio skepticizmo principo. Mes taip pat:

- Nustatome ir įvertiname finansinių ataskaitų reikšmingo iškraipymo dėl apgaulės arba klaidų riziką, suplanuojame ir atliekame procedūras kaip atsaką į tokią riziką ir surinkame pakankamų tinkamų audito įrodymų mūsų nuomonei pagrįsti. Reikšmingo iškraipymo dėl apgaulės neaptikimo rizika yra didesnė nei reikšmingo iškraipymo dėl klaidų neaptikimo rizika, nes apgaule gali būti sukčiavimas, klastojimas, tyčinis praleidimas, klaidingas aiškinimas arba vidaus kontrolių nepaisymas.
- Suprantame su auditu susijusias vidaus kontroles, kad galėtume suplanuoti konkrečiomis aplinkybėmis tinkamas audito procedūras, o ne tam, kad galėtume pareikšti nuomonę apie Įstaigos vidaus kontrolės veiksmingumą.
- Įvertiname taikomų apskaitos metodų tinkamumą ir vadovybės atliktų apskaitinių vertinimų bei su jais susijusių atskleidimų pagrįstumą.
- Padarome išvadą dėl taikomo veiklos tęstinumo apskaitos principo tinkamumo ir dėl to, ar, remiantis surinktais įrodymais, egzistuoja su įvykiais ar sąlygomis susijęs reikšmingas neapibrėžtumas, dėl kurio gali kilti reikšmingų abejonių dėl Įstaigos gebėjimo tęsti veiklą. Jeigu padarome išvadą, kad toks reikšmingas neapibrėžtumas egzistuoja, auditoriaus išvadoje privalome atkreipti dėmesį į susijusius atskleidimus finansinėse ataskaitose arba, jeigu tokių atskleidimų nepakanka, turime modifikuoti savo nuomonę. Mūsų išvados pagrįstos audito įrodymais, kuriuos surinkome iki auditoriaus išvados datos. Tačiau, būsimi įvykiai ar sąlygos gali lemti, kad Įstaiga negalės toliau tęsti savo veiklos.
- Įvertiname bendrą finansinių ataskaitų pateikimą, struktūrą ir turinį, įskaitant atskleidimus, ir tai, ar finansinėse ataskaitose pateikti pagrindžiantys sandoriai ir įvykiai taip, kad atitiktų teisingo pateikimo koncepciją.

Mes, be visų kitų dalykų, informuojame už valdymą atsakingus asmenis apie audito apimtį ir atlikimo laiką bei reikšmingus audito pastebėjimus, įskaitant svarbius vidaus kontrolės trūkumus, kuriuos nustatome audito metu.

Auditorius Danius Stažinskas
Auditoriaus pažymėjimas Nr. 000496

UAB „Audito kokybė“
Įmonės audito pažymėjimo Nr. 001470

Vilnius, Lietuva
2023 m. kovo 14 d.

Viešoji įstaiga "Plačiajuostis internetas", Sausio 13-osios g. 10, Vilniaus m., Vilniaus m. sav.

2022 M. GRUODŽIO 31 D. pasibaigusių metų FINANSINIŲ ATASKAITŲ RINKINYS

(Visos sumos eurai, jei nenurodyta kitaip)

ID: -2147378626

D/L: --

**FINANSINĖS BŪKLĖS ATASKAITA
PAGAL 2022 M. GRUODŽIO 31 D. DUOMENIS**

_____ Nr. _____
(data)

Pateikimo valiuta ir tikslumas: eurai

Eil. Nr.	Straipsniai	Pastabos Nr.	Paskutinė ataskaitinio laikotarpio diena	Paskutinė praėjusio ataskaitinio laikotarpio diena
1	2	3	4	5
A	ILGALAIKIS TURTAS		49.377.444,82	45.346.726,03
I	Nematerialusis turtas	P03	6.134,76	228.516,91
I.1	Plėtos darbai			
I.2	Programinė įranga ir jos licencijos		6.134,76	13.537,32
I.3	Kitas nematerialusis turtas		0,00	15.329,59
I.4	Nebaigti projektai ir išankstiniai mokėjimai		0,00	199.650,00
I.5	Prestižas			
II	Ilgalaikis materialusis turtas	P04	49.371.310,06	45.118.209,12
II.1	Žemė			
II.2	Pastatai			
II.3	Infrastruktūros statiniai		24.925.676,95	6.672.225,20
II.4	Kiti statiniai			
II.5	Mašinos ir įrenginiai		6.074.923,00	7.511.527,20
II.6	Transporto priemonės			
II.7	Baldai, biuro įranga ir kitas ilgalaikis materialusis turtas		7.812,61	14.649,33
II.8	Kultūros ir kitos vertybės			
II.9	Nebaigta statyba ir išankstiniai mokėjimai		18.362.897,50	30.919.807,39
III	Ilgalaikis finansinis turtas			
IV	Mineraliniai išteklių			
V	Kitas ilgalaikis turtas			
B	BIOLOGINIS TURTAS			
C	TRUMPALAIKIS TURTAS		2.108.530,44	2.034.536,96
I	Atsargos	P08	7.585,81	7.627,24
I.1	Strateginės ir neliečiamosios atsargos			
I.2	Medžiagos, žaliavos ir ūkinis inventorių		7.585,81	7.627,24
I.3	Nebaigta gaminti produkcija ir nebaigtos vykdyti sutartys			
I.4	Pagaminta produkcija, atsargos, skirtos parduoti (perduoti)			
I.5	Ilgalaikis materialusis ir biologinis turtas, skirtas parduoti			
II	Išankstiniai apmokėjimai	P09	43.787,58	129.439,29
III	Per vienus metus gautinos sumos	P10	534.032,35	623.028,40
III.1	Gautinos trumpalaikės finansinės sumos			
III.2	Gautini mokesčiai ir socialinės įmokos			
III.3	Gautinos finansavimo sumos			
III.4	Gautinos sumos už turto naudojimą, parduotas prekes, turtą, paslaugas	P10	434.782,37	318.803,41
III.5	Sukauptos gautinos sumos			
III.6	Kitos gautinos sumos		99.249,98	304.224,99
IV	Trumpalaikės investicijos			
V	P pinigai ir pinigų ekvivalentai	P11	1.523.124,70	1.274.442,03
	IŠ VISO TURTO:		51.485.975,26	47.381.262,99

(tęsinys kitame puslapyje)

Viešoji įstaiga "Plačiajuostis internetas", Sausio 13-osios g. 10, Vilniaus m., Vilniaus m. sav.

2022 M. GRUODŽIO 31 D. pasibaigusių metų FINANSINIŲ ATASKAITŲ RINKINYS

(Visos sumos eurai, jei nenurodyta kitaip)

**FINANSINĖS BŪKLĖS ATASKAITA
PAGAL 2022 M. GRUODŽIO 31 D. DUOMENIS (tęsinys)**

Eil. Nr.	Straipsniai	Pastabos Nr.	Paskutinė ataskaitinio laikotarpio diena	Paskutinė praėjusio ataskaitinio laikotarpio diena
1	2	3	4	5
D	FINANSAVIMO SUMOS	P12	48.307.796,46	44.995.449,90
I	Iš valstybės biudžeto		13.401.327,49	12.427.984,17
II	Iš savivaldybės biudžeto			
III	Iš Europos Sąjungos, užsienio valstybių ir tarptautinių organizacijų		34.906.468,97	32.567.465,73
IV	Iš kitų šaltinių			
E	ĮSIPAREIGOJIMAI		1.151.155,17	486.162,95
I	Ilgalaikiai įsipareigojimai			
I.1	Ilgalaikiai finansiniai įsipareigojimai			
I.2	Ilgalaikiai atidėjiniai			
I.3	Kiti ilgalaikiai įsipareigojimai			
II	Trumpalaikiai įsipareigojimai		1.151.155,17	486.162,95
II.1	Ilgalaikių atidėjinių einamųjų metų dalis ir trumpalaikiai atidėjiniai			
II.2	Ilgalaikių įsipareigojimų einamųjų metų dalis			
II.3	Trumpalaikiai finansiniai įsipareigojimai			
II.4	Mokėtinos subsidijos, dotacijos ir finansavimo sumos			
II.5	Mokėtinos sumos į Europos Sąjungos biudžetą			
II.6	Mokėtinos sumos į biudžetus ir fondus		23.056,91	10.571,28
II.6.1	Grąžintinos finansavimo sumos			
II.6.2	Kitos mokėtinos sumos biudžetui		23.056,91	10.571,28
II.7	Mokėtinos socialinės išmokos			
II.8	Grąžintini mokesčiai, įmokos ir jų permokos			
II.9	Tiekėjams mokėtinos sumos	P17	1.022.796,77	371.157,97
II.10	Su darbo santykiais susiję įsipareigojimai			49,36
II.11	Sukauptos mokėtinos sumos	P17	50.555,59	43.614,59
II.12	Kiti trumpalaikiai įsipareigojimai	P17	54.745,90	60.769,75
F	GRYNASIS TURTAS	P18	2.027.023,63	1.899.650,14
I	Dalininkų kapitalas		46.049,58	46.049,58
II	Rezervai		126.708,75	126.708,75
II.1	Tikrosios vertės rezervas			
II.2	Kiti rezervai		126.708,75	126.708,75
III	Nuosavybės metodo įtaka			
IV	Sukauptas perviršis ar deficitas		1.854.265,30	1.726.891,81
IV.1	Einamųjų metų perviršis ar deficitas		127.373,49	332.684,05
IV.2	Ankstesnių metų perviršis ar deficitas		1.726.891,81	1.394.207,76
G	MAŽUMOS DALIS			
	IŠ VISO FINANSAVIMO SUMŲ, ĮSIPAREIGOJIMŲ, GRYNOJO TURTO IR MAŽUMOS DALIES:		51.485.975,26	47.381.262,99

(viešojo sektoriaus subjekto vadovo arba jo įgalioto administracijos vadovo pareigų pavadinimas)

(parašas)

(vardas ir pavardė)

(ataskaita parengusio asmens pareigų pavadinimas)

(parašas)

(vardas ir pavardė)

Viešoji įstaiga "Platiauostis internetas", Sausio 13-osios g. 10, Vilniaus m., Vilniaus m. sav.

2022 M. GRUODŽIO 31 D. pasibaigusį metų FINANSINIŲ ATASKAITŲ RINKINYS

(Visos sumos eurai, jei nenurodyta kitaip)

ID: -2147378626

D/L: --

GRYNOJO TURTO POKYČIŲ ATASKAITA
PAGAL 2022 M. GRUODŽIO 31 D. DUOMENIS

Nr. _____
(data)

Pateikimo valiuta ir tikslumas: eurai

Eil. Nr.	Straipsniai	Pastabos Nr.	Tenka kontroliuojančiam subjektui					Iš viso	Mažumos dalis
			Dalininkų kapitalas	Tikrosios vertės rezervas	Kiti rezervai	Nuosavybės metodo įtaka	Sukauptas perviršis ar deficitas prieš nuosavybės metodo įtaką		
1	2	3	4	5	6	7	8	9	10
1	Likutis užpraėjusio laikotarpio paskutinę dieną		46.049,58		126.708,75		1.394.207,76	1.566.966,09	
2	Perimto ilgalaikio turto iš kito viešojo sektoriaus subjekto įtaka		X		X				
3	Perduoto arba parduoto ilgalaikio turto kitam subjektui įtaka		X		X				
4	Kitos rezervų padidėjimo (sumažėjimo) sumos		X			X			
5	Kiti sudaryti rezervai		X	X		X			
6	Kiti panaudoti rezervai		X	X		X			
7	Dalininkų (nuosavo) kapitalo padidėjimo (sumažėjimo) sumos			X	X				
8	Ataskaitinio laikotarpio grynas perviršis ar deficitas		X	X	X		332.684,05	332.684,05	
9	Kiti pokyčiai								
10	Likutis praėjusio laikotarpio paskutinę dieną		46.049,58		126.708,75		1.726.891,81	1.899.650,14	
11	Perimto ilgalaikio turto iš kito viešojo sektoriaus subjekto įtaka		X		X				
12	Perduoto arba parduoto ilgalaikio turto kitam subjektui įtaka		X		X				
13	Kitos rezervų padidėjimo (sumažėjimo) sumos		X			X			
14	Kiti sudaryti rezervai		X	X		X			
15	Kiti panaudoti rezervai		X	X		X			
16	Dalininkų (nuosavo) kapitalo padidėjimo (sumažėjimo) sumos			X	X				
17	Ataskaitinio laikotarpio grynas perviršis ar deficitas		X	X	X		127.373,49	127.373,49	
18	Kiti pokyčiai								
19	Likutis ataskaitinio laikotarpio paskutinę dieną		46.049,58		126.708,75		1.854.265,30	2.027.023,63	

X pažymėti ataskaitos laukai nepildomi.

(teisės aktais įpareigoto pasirašyti asmens pareigų pavadinimas)

(parašas)

(vardas ir pavardė)

(vriausiasis buhalteris (buhalteris), ieieju orivaloma pagal teisės aktus)

(parašas)

(vardas ir pavardė)

Viešoji įstaiga "Plačiajuostis internetas", Sausio 13-osios g. 10, Vilniaus m., Vilniaus m. sav.

2022 M. GRUODŽIO 31 D. pasibaigusių metų FINANSINIŲ ATASKAITŲ RINKINYS

(Visos sumos eurais, jei nenurodyta kitaip)

ID: -2147378626

D/L: --

PINIGŲ SRAUTŲ ATASKAITA
PAGAL 2022 M. GRUODŽIO 31 D. DUOMENIS

_____ Nr. _____
(data)

Pateikimo valiuta ir tikslumas: eurais

Eil. Nr.	Straipsniai	Pastabos Nr.	Ataskaitinis laikotarpis			Praėjęs ataskaitinis laikotarpis		
			Tiesioginiai pinigų srautai	Netiesioginiai pinigų srautai	Iš viso	Tiesioginiai pinigų srautai	Netiesioginiai pinigų srautai	Iš viso
1	2	3	4	5	6	7	8	9
A	PAGRINDINĖS VEIKLOS PINIGŲ SRAUTAI		7.519.786,98	0,00	7.519.786,98	8.188.599,56	0,00	8.188.599,56
I	Iplaukos		11.990.138,22	0,00	11.990.138,22	13.395.876,33	0,00	13.395.876,33
I.1	Finansavimo sumos kitoms išlaidoms ir atsargoms:		5.567.189,76	0,00	5.567.189,76	5.906.322,89	0,00	5.906.322,89
I.1.1	Iš valstybės biudžeto		1.644.749,44	0,00	1.644.749,44	1.744.941,61	0,00	1.744.941,61
I.1.2	Iš savivaldybės biudžeto							
I.1.3	Iš ES, užsienio valstybių ir tarptautinių organizacijų lėšų		3.922.440,32	0,00	3.922.440,32	4.161.381,28	0,00	4.161.381,28
I.1.4	Iš kitų šaltinių							
I.2	Iš mokesčių							
I.3	Iš socialinių įmokų							
I.4	Už suteiktas paslaugas iš pirkejų		4.800.415,00	0,00	4.800.415,00	4.835.821,01	0,00	4.835.821,01
I.5	Už suteiktas paslaugas iš biudžeto							
I.6	Gautos palūkanos							
I.7	Kitos įplaukos		1.622.533,46	0,00	1.622.533,46	2.653.732,43	0,00	2.653.732,43
II	Pervestos lėšos		-29.892,00	0,00	-29.892,00	-1.636.080,00	0,00	-1.636.080,00
II.1	I valstybės biudžetą		-29.892,00	0,00	-29.892,00			
II.2	I savivaldybių biudžetus							
II.3	ES, užsienio valstybėms ir tarptautinėms organizacijoms							
II.4	I kitus išteklių fondus							
II.5	Viešojo sektoriaus subjektams					-1.636.080,00	0,00	-1.636.080,00
II.6	Kitiems subjektams							
III	Išmokos	P02	-4.440.459,24	0,00	-4.440.459,24	-3.571.196,77	0,00	-3.571.196,77
III.1	Darbo užmokesčio ir socialinio draudimo		-1.057.950,66	0,00	-1.057.950,66	-896.754,21	0,00	-896.754,21
III.2	Komunalinių paslaugų ir ryšių		-125.623,56	0,00	-125.623,56	-122.420,48	0,00	-122.420,48
III.3	Komandiruočių		-22.781,88	0,00	-22.781,88	-4.897,02	0,00	-4.897,02
III.4	Transporto		-159.836,85	0,00	-159.836,85	-104.380,31	0,00	-104.380,31
III.5	Kvalifikacijos kelimo		-2.921,95	0,00	-2.921,95	-4.255,05	0,00	-4.255,05
III.6	Paprastojo remonto ir eksploatavimo		-974,50	0,00	-974,50	-1.923,86	0,00	-1.923,86
III.7	Atsargų įsigijimo		-126.384,61	0,00	-126.384,61	-180.354,05	0,00	-180.354,05
III.8	Socialinių išmokų		-3.290,00	0,00	-3.290,00	-3.270,00	0,00	-3.270,00
III.9	Nuomos		-71.734,56	0,00	-71.734,56	-71.734,61	0,00	-71.734,61
III.10	Kitų paslaugų įsigijimo		-2.832.960,67	0,00	-2.832.960,67	-2.129.869,18	0,00	-2.129.869,18
III.11	Sumokėtos palūkanos							
III.12	Kitos išmokos		-36.000,00	0,00	-36.000,00	-51.338,00	0,00	-51.338,00

(tęsinys kitame puslapyje)

Viešoji įstaiga "Plačiajuostis internetas", Sausio 13-osios g. 10, Vilniaus m., Vilniaus m. sav.

2022 M. GRUODŽIO 31 D. pasibaigusiu metų FINANSINIŲ ATASKAITŲ RINKINYS

(Visos sumos eurais, jei nenurodyta kitaip)

**PINIGŲ SRAUTŲ ATASKAITA
PAGAL 2022 M. GRUODŽIO 31 D. DUOMENIS (tesinys)**

Eil. Nr.	Straipsniai	Pastabos Nr.	Ataskaitinis laikotarpis			Praėjęs ataskaitinis laikotarpis		
			Tiesioginiai pinigų srautai	Netiesioginiai pinigų srautai	Iš viso	Tiesioginiai pinigų srautai	Netiesioginiai pinigų srautai	Iš viso
1	2	3	4	5	6	7	8	9
B	INVESTICINĖS VEIKLOS PINIGŲ SRAUTAI		-7.271.159,83	0,00	-7.271.159,83	-12.021.055,68	0,00	-12.021.055,68
I	Ilgalaikio turto (išskyrus finansinį) ir biologinio turto įsigijimas		-7.271.159,83	0,00	-7.271.159,83	-12.021.055,68	0,00	-12.021.055,68
II	Ilgalaikio turto (išskyrus finansinį) ir biologinio turto perleidimas							
III	Ilgalaikio finansinio turto įsigijimas							
IV	Ilgalaikio finansinio turto perleidimas							
V	Terminuotųjų indėlių (padidėjimas) sumažėjimas							
VI	Gauti dividendai							
VII	Kiti investicinės veiklos pinigų srautai							
C	FINANSINĖS VEIKLOS PINIGŲ SRAUTAI		55,52	0,00	55,52	213.312,08	0,00	213.312,08
I	Išplaukos iš gautų paskolų							
II	Gautų paskolų grąžinimas							
III	Finansinės nuomos (lizingo) išsipareigojimų apmokėjimas							
IV	Gautos finansavimo sumos ilgalaikiam ir biologiniam turtui įsigyti					199.650,00	0,00	199.650,00
IV.1	Iš valstybės biudžeto					199.650,00	0,00	199.650,00
IV.2	Iš savivaldybės biudžeto							
IV.3	Iš ES, užsienio valstybių ir tarptautinių organizacijų							
IV.4	Iš kitų šaltinių							
V	Grąžintos ir perduotos finansavimo sumos ilgalaikiam ir biologiniam turtui įsigyti							
VI	Gauti dalininko įnašai							
VII	Kiti finansinės veiklos pinigų srautai		55,52	0,00	55,52	13.662,08	0,00	13.662,08
D	VALIUTOS KURSŲ PASIKEITIMO ĮTAKA PINIGŲ IR PINIGŲ EKVIVALENTŲ LIKUČIUI							
I	Pinigų ir pinigų ekvivalentų padidėjimas (sumažėjimas)		248.682,67	0,00	248.682,67	-3.619.144,04	0,00	-3.619.144,04
II	Pinigai ir pinigų ekvivalentai ataskaitinio laikotarpio pradžioje		1.274.442,03		1.274.442,03	4.893.586,07		4.893.586,07
III	Pinigai ir pinigų ekvivalentai ataskaitinio laikotarpio pabaigoje		1.523.124,70		1.523.124,70	1.274.442,03		1.274.442,03

(viešojo sektoriaus subjekto vadovas arba jo įgaliotas administracijos vadovas)

(parašas)

(vardas ir pavardė)

(vyriausiasis buhalteris (buhalteris))

(parašas)

(vardas ir pavardė)

Viešojo įstaiga "Plačiajuostis internetas", Sausio 13-osios g. 10, Vilniaus m., Vilniaus m. sav.

2022 M. GRUODŽIO 31 D. pasibaigusiu metų FINANSINIŲ ATASKAITŲ RINKINYS

(Visos sumos eurai, jei nenurodyta kitaip)

ID: -2147378626
D/L: --

VEIKLOS REZULTATŲ ATASKAITA
PAGAL 2022 M. GRUODŽIO 31 D. DUOMENIS

_____ Nr. _____
(data)

Pateikimo valiuta ir tikslumas: eurai

Eil. Nr.	Straipsniai	Pastabos Nr.	Ataskaitinis laikotarpis	Praėjęs ataskaitinis laikotarpis
1	2	3	4	5
A	PAGRINDINĖS VEIKLOS PAJAMOS		6.118.303,71	5.656.076,86
I	FINANSAVIMO PAJAMOS		2.055.193,20	1.660.147,92
I.1	Iš valstybės biudžeto		471.756,12	355.045,56
I.2	Iš savivaldybių biudžetų			
I.3	Iš ES, užsienio valstybių ir tarptautinių organizacijų lėšų		1.583.437,08	1.305.102,36
I.4	Iš kitų finansavimo šaltinių			
II	MOKESČIŲ IR SOCIALINIŲ ĮMOKŲ PAJAMOS			
III	PAGRINDINĖS VEIKLOS KITOS PAJAMOS		4.063.110,51	3.995.928,94
III.1	Pagrindinės veiklos kitos pajamos	P21	4.063.110,51	3.995.928,94
III.2	Pervestinių į biudžetą pagrindinės veiklos kitų pajamų suma			
B	PAGRINDINĖS VEIKLOS ŠAUNODOS	P02	-5.967.936,56	-5.284.599,78
I	DARBO UŽMOKESČIO IR SOCIALINIO DRAUDIMO	P22	-1.063.228,99	-929.806,48
II	NUSIDĖVĖJIMO IR AMORTIZACIJOS		-2.208.247,45	-1.868.087,37
III	KOMUNALINIŲ PASLAUGŲ IR RYŠIŲ		-103.387,90	-103.804,24
IV	KOMANDIRUOČIŲ		-20.847,97	-4.884,62
V	TRANSPORTO		-151.837,60	-129.115,23
VI	KVALIFIKACIJOS KĖLIMO		-2.851,00	-3.927,00
VII	PAPRASTOJO REMONTO IR EKSPLOATAVIMO		-871,97	-1.589,97
VIII	NUVERTĖJIMO IR NURAŠYTŲ SUMŲ			
IX	SUNAUDOTŲ IR PARDUOTŲ ATSARGŲ SAVIKAINA		-1.283,63	-4.373,24
X	SOCIALINIŲ IŠMOKŲ		-3.290,00	-3.270,00
XI	NUOMOS		-59.284,80	-59.284,80
XII	FINANSAVIMO			
XIII	KITŲ PASLAUGŲ		-76.666,97	-54.308,49
XIV	KITOS		-2.276.138,28	-2.122.148,34
C	PAGRINDINĖS VEIKLOS PERVERŠIS AR DEFICITAS		150.367,15	371.477,08
D	KITOS VEIKLOS REZULTATAS		10,50	6.000,40
I	KITOS VEIKLOS PAJAMOS	P21	48.861,89	38.976,47
II	PERVESTINOS Į BIUDŽETĄ KITOS VEIKLOS PAJAMOS			
III	KITOS VEIKLOS ŠAUNODOS		-48.851,39	-32.976,07
E	FINANSINĖS IR INVESTICINĖS VEIKLOS REZULTATAS	P23	52,75	11.833,85
F	APSKAITOS POLITIKOS KEITIMO IR ESMINIŲ APSKAITOS KLAIDŲ TAISYMO ĮTAKA			
G	PELNO MOKESTIS		-23.056,91	-56.627,28
H	GRYNASIS PERVERŠIS AR DEFICITAS PRIEŠ NUOSAVYBĖS METODO ĮTAKĄ		127.373,49	332.684,05
I	NUOSAVYBĖS METODO ĮTAKA			
J	GRYNASIS PERVERŠIS AR DEFICITAS		127.373,49	332.684,05
I	TENKANTIS KONTROLIUOJANČIAJAM SUBJEKTUI			
II	TENKANTIS MAŽUMOS DALIAI			

(viešojo sektoriaus subjekto vadovas arba jo įgaliotas administracijos vadovas)

(parašas)

(vardas ir pavardė)

(vyriausiasis buhalteris (buhalteris))

(parašas)

(vardas ir pavardė)



VIEŠOSIOS ĮSTAIGOS „PLAČIAJUOSTIS INTERNETAS“ 2022 METŲ FINANSINIŲ ATASKAITŲ AIŠKINAMASIS RAŠTAS

I. BENDROJI DALIS

Viešoji įstaiga „Placiuostis internetas“ (toliau – Įstaiga) įregistruota 2005-10-05 pagal Lietuvos Respublikos įstatymus. Įstaigos registravimo pažymėjimo Nr. 082668, įstaigos kodas 300149794, PVM mokėtojo kodas LT 100003752713, buveinės adresas: Sausio 13-osios g. 10, Vilnius.

Įstaigos Įstatai įregistruoti 2005-10-05 VĮ Registrų centro Juridinių asmenų registre, įstatų pakeitimai įregistruoti 2006-03-17, 2008-04-01, 2010-07-30, 2011-12-20, 2014-11-17, 2017-03-22, 2019-05-21 (galiojanti redakcija).

Įstaigos steigėjas ir vienintelis dalininkas yra Lietuvos Respublikos susisiekimo ministerija.

Savo veikloje Įstaiga vadovaujasi Lietuvos Respublikos Konstitucija, Lietuvos Respublikos civiliniu kodeksu, Lietuvos Respublikos viešųjų įstaigų įstatymu, kitais Lietuvos Respublikos įstatymais, Lietuvos Respublikos Vyriausybės nutarimais, kitais teisės aktais, visuotinio dalininkų susirinkimo ir tarybos sprendimais, Įstaigos įstatais ir kt. teisės aktais.

Įstaiga pagal savo prievoles atsako tik jai nuosavybės teise priklausančiu turtu. Įstaiga neatsako pagal dalininko prievoles, o dalininkas neatsako pagal Įstaigos prievoles. Įstaiga savo veikloje negali siekti pelno ir kitos naudos jos savininkui. Įstaiga turi sąskaitas Lietuvos Respublikos bankuose, antspaudą, emblemą ir blankus su Įstaigos pavadinimu.

Įstaigos pavadinimas - viešoji įstaiga „Placiuostis internetas“. Įstaigos teisinė forma - viešoji įstaiga.

Įstaigos veiklos laikotarpis yra neribotas. Įstaigos finansiniai metai yra kalendoriniai metai.

Įstaigos veiklos tikslai yra:

- tenkinti viešuosius interesus, efektyviai ir tinkamai panaudojant savininko padarytus įnašus į Įstaigos kapitalą, valdant placiuosčio ryšio infrastruktūrą ir iš Įstaigos veiklos gautą pelną, sukurti placiuosčio duomenų perdavimo priegą kaimišųjų seniūnijų viešojo sektoriaus institucijoms ir sudaryti prielaidas teikti placiuosčio duomenų perdavimo paslaugas kaimišųjų vietovių bendruomenių nariams;
- teikti, rinkti, analizuoti ir skelbti socialinę, ekonominę informaciją, organizuoti mokymus, teikti konsultacijas, leisti informacinius, metodinius ir pan. leidinius;

- dalyvauti rengiant ir įgyvendinant projektus, skatinančius valstybės informacinių išteklių sąveikumą ir sudarančius sąlygas viešojo administravimo institucijoms teikti elektronines paslaugas;
- įgyvendinti plačiajuosčio ryšio plėtros priemones diegiant inovatyvius informacinių ryšių technologijų sprendimus, užtikrinant šių sprendimų funkcionalumą ir plėtrą;
- administruoti valstybės informacinių išteklių sąveikumui skirtas priemones;
- rengti projektus, teikti paraiškas jų įgyvendinimo finansavimui gauti ir juos įgyvendinti, dalyvauti įgyvendinant valstybės ir savivaldybių institucijų ir įstaigų, kitų įmonių, organizacijų vykdomus projektus;
- organizuoti informacinių ir ryšių technologijų tinklų eksploataciją, teikti paslaugas, panaudojant sukurtą šviesolaidinių kabelinių linijų tinklų infrastruktūrą.

Įstaigos veiklos sritys yra:

- elektroninių ryšių tinklų ir įrenginių projektavimas, diegimas, eksploatavimas;
- inžinerinių statinių statyba;
- elektros energijos tiekimo tinklų įrangos projektavimas, diegimas, eksploatavimas;
- informacinių sistemų projektavimas, diegimas ir eksploatavimas;
- projektų dokumentacijos rengimas, projektų įgyvendinimas ir administravimas;
- automatinų valdymo sistemų projektavimas, diegimas, eksploatavimas;
- telekomunikacijos;
- inžinerijos veikia ir su ja susijusios techninės konsultacijos;
- projektų įgyvendinimo ir statybų techninė priežiūra;
- kita Lietuvos Respublikos teisės aktams ir Įstaigos veiklos tikslams neprieštaraujanti veikla.

Ataskaitiniu laikotarpiu Įstaiga vykdė dvi pagrindines savo veiklas – prižiūrėjo sukurtą tinklą ir teikė juo didmenines ryšio paslaugas ryšio operatoriams bei įgyvendino Europos Sąjungos ir biudžeto lėšomis finansuojamą projektą „Naujos kartos prieigos infrastruktūros plėtra“ (toliau –NPK projektas). NPK projekto tikslas – sudaryti prielaidas gyventojams prisijungti prie naujos kartos prieigos tinklo teritorijose, kurių šiuo metu nedengia naujos kartos prieigos

infrastruktūra („baltosios dėmės“), ir kuriose minėtos infrastruktūros plėtra nenumatyta artimiausių trijų metų laikotarpyje. Per 2022 m. NKP projekto metu buvo paklota 231,217 km šviesolaidinių kabelinių linijų infrastruktūra. Iš jų 10,344 km šviesolaidinių kabelinių linijų infrastruktūra įrengta į esamus infrastruktūros objektus, o 220,873 km šviesolaidinių kabelinių linijų infrastruktūra įrengta į statomus ir suprojektuotus naujus ryšio bokštus. Viso 2022 metų pabaigoje buvo įrengta 1235,239 km šviesolaidinių kabelinių linijų ir prijungta 310 esamų infrastruktūrinių objektų.

Per 2022 metus įgyvendintos sutartys: šviesolaidinių kabelinių linijų įrengimo sutartys (I ir II regionas); ryšio bokštų šviesolaidinių kabelinių linijų įrengimo bei elektros maitinimo projektavimo ir įrengimo darbų sutartys (infrastruktūros ryšio bokštams įrengimas (I, II ir III regionas)); infrastruktūros ryšio bokštams įrengimo techninės priežiūros paslaugų pirkimo sutartis; ryšio bokštų statybos techninės priežiūros sutartis; pasyvaus tinklo tankinimo prisijungimo taškų įrengimas.

Įstaigos dalininko kapitalas metų pradžioje sudarė 46 049,58 Eur. Per ataskaitinius metus dalininko kapitalas nepasikeitė.

Įstaiga neturi kontroliuojamų ir asocijuotų subjektų, filialų ir kitų struktūrinių padalinių.

Vidutinis įstaigos darbuotojų skaičius 2022 m. - 43,5 iš jų dirba pagrindinėje darbovietėje -42,6.

Nuo 2019 m. sausio 1 d. Įstaiga priskirta prie viešojo sektoriaus subjektų ir priklauso Lietuvos Respublikos susisiekimo ministerijos konsolidavimo grupei. Svarbių sąlygų, kurios galėtų paveikti tolesnę įstaigos veiklą, nėra.

II. APSKAITOS POLITIKA

2022 m. finansinių ataskaitų rinkinys parengtas vadovaujantis Lietuvos Respublikos finansinės apskaitos įstatymu, Lietuvos Respublikos viešojo sektoriaus atskaitomybės įstatymu, viešojo sektoriaus apskaitos ir finansinės atskaitomybės standartais (toliau – VSAFAS) ir kitais teisės aktais, reglamentuojančiais viešojo sektoriaus subjektų finansinių ataskaitų parengimą.

Visos ūkinės operacijos ir įvykiai registruojami VŠĮ „Plaćiajuostis internetas“ direktoriaus patvirtinto sąskaitų plano sąskaitose, kuris parengtas atsižvelgiant į viešojo sektoriaus subjektų privalomąjį bendrąjį sąskaitų planą. Taip pat visos ūkinės operacijos ir įvykiai apskaitoje registruojami dvejybinio įrašu. Apskaitai tvarkyti naudojama apskaitos sistema „Rivile GAMA“.

Tvarkant apskaitą ir sudarant finansinę atskaitomybę, VŠĮ „Plaćiajuostis internetas“ taiko tokią apskaitos politiką, kuri užtikrina, kad finansinių ataskaitų duomenys atitiktų kiekvieno taikytino VSAFAS reikalavimus. Jeigu nėra konkretaus VSAFAS reikalavimo, įstaiga vadovaujasi bendraisiais apskaitos principais, nurodytais 1-ajame VSAFAS:

- subjekto principas – VŠĮ „Plaćiajuostis internetas“, kaip organizacija, sudaranti finansinę atskaitomybę, laikoma atskiru apskaitos vienetu ir į finansinių ataskaitų rinkinį įtrauktas tik jos nuosavas arba patikėjimo teise valdomas, naudojamas ir disponuojamas turtas,

finansavimo sumos ir įsipareigojimai, grynasis turtas, pajamos ir sąnaudos bei pinigų srautai);

- veiklos tęstinumo principas – tvarkant apskaitą daroma prielaida, kad VŠĮ „Plaćiajuostis internetas“ veikos laikotarpis neribotas, įstaigos nenumatoma likviduoti;
- periodiškumo principas – įstaigos veikla, tvarkant apskaitą, suskirstoma į finansinius metus arba kitos trukmės ataskaitinius laikotarpius, kuriems pasibaigus sudaromas finansinių ataskaitų rinkinys. VŠĮ „Plaćiajuostis internetas“ finansiniai metai sutampa su kalendoriniais metais: finansinių metų pradžia – sausio 1 d., pabaiga – gruodžio 31 d.;
- pastovumo principas – VŠĮ „Plaćiajuostis internetas“ pasirinktą apskaitos politiką taiko nuolat, nebent reikšmingi įvykiai ar aplinkybės nulemtų būtinybę pakeisti apskaitos politiką, siekiant teisingiau parodyti finansinių metų turtą, finansavimo sumas, įsipareigojimus, pajamas ir sąnaudas, ir (arba) to būtų reikalaujama pagal galiojančių VSAFAS pereinamąsias nuostatas arba pagal pasikeitusias šių standartų nuostatas;
- piniginio mato principas – VŠĮ „Plaćiajuostis internetas“ turtas, finansavimo sumos, įsipareigojimai, grynasis turtas, pajamos ir sąnaudos finansinėse ataskaitose rodomi pinigine išraiška;
- kaupimo principas - ūkinės operacijos ir ūkiniai įvykiai apskaitoje registruojami tada, kai jie įvyksta, ir pateikiami to laikotarpio finansinėse ataskaitose. Pajamos registruojamos tada, kai jos uždirbamos, o sąnaudos – tada, kai jos patiriamos, neatsižvelgiant į pinigų gavimą ar išmokėjimą;
- palyginimo principas – VŠĮ „Plaćiajuostis internetas“ pajamos, uždirbtos per ataskaitinį laikotarpį, siejamos su sąnaudomis, patirtomis, uždirbant tas pajamas. Įstaigos finansinėse ataskaitose pateikiama ataskaitinių ir praėjusių mažiausiai vienerių prieš ataskaitinius metus finansinių metų informacija. Finansinės ataskaitos rengiamos taip, kad jų vartotojai galėtų palyginti jose pateiktus duomenis su kitų ataskaitinių laikotarpių bei kitų viešojo sektoriaus subjektų finansinėse ataskaitose pateiktais duomenimis ir teisingai įvertinti įstaigos finansinės būklės pokyčius;
- atsargumo principas – VŠĮ „Plaćiajuostis internetas“ pasirenka tokius apskaitos metodus, kuriais vadovaujantis turto, finansavimo sumų, įsipareigojimų ir grynojo turto bei pajamų ir sąnaudų vertė negali būti nepagrįstai padidinta arba nepagrįstai sumažinta;
- neutralumo principas – apskaitos informacija pateikiama nešališkai. Jos pateikimas neturi daryti įtakos apskaitos informacijos vartotojų priimamiems sprendimams ir neturi būti siekiama iš anksto numatyto rezultato;
- turinio viršenybės prieš formą principas - ūkinės operacijos ir ūkiniai įvykiai apskaitoje registruojami pagal jų turinį ir ekonominę prasmę, o ne tik pagal teisinę formą.

VšĮ „Plačiajuostis internetas“ sudaro žemesniojo lygio ataskaitų rinkinius. Įstaigos apskaita tvarkoma ir ataskaitose pateikiami duomenys išreiškiami Lietuvos Respublikos piniginiiais vienetais – eurais, apvalinant iki šimtųjų euro dalių (dviejų skaitmenų po kablelio).

Nematerialusis turtas

Nematerialusis turtas yra pripažįstamas, jei atitinka apibrėžimą, t. y. materialios formos neturintis, nuo kitų Įstaigos nematerialiojo turto vienetų atskiriamas nepiniginis turtas, kuriuo Įstaiga disponuoja ir kurį naudodamas numato gauti tiesioginės ir (arba) netiesioginės ekonominės naudos, ir šiuos kriterijus:

- yra lengvai atskiriamas nuo kitų turto vienetų;
- pagrįstai tikėtina, kad Įstaiga būsimaisiais laikotarpiais iš turto gaus ekonominės naudos;
- galima patikimai nustatyti turto įsigijimo ar pasigaminimo savikainą;
- Įstaiga turi teisę tuo turtu disponuoti (įskaitant teisę apriboti juo naudotis kitiems) ir jį kontroliuoti. Įstaiga kontroliuoja turtą, jei turi teisę gauti iš jo ekonominės naudos būsimaisiais laikotarpiais. Galimybė kontroliuoti turtą gali priklausyti nuo juridinių teisių į tą turtą atsiradimo arba nuo jų pasikeitimo.

Nematerialusis turtas pirminio pripažinimo metu apskaitoje yra registruojamas įsigijimo savikaina. Išlaidos, patirtos po piršto ar susikurto nematerialiojo turto pirminio pripažinimo, didina nematerialiojo turto įsigijimo savikainą tik tais atvejais, kai galima patikimai nustatyti, kad pagerintas nematerialusis turtas teiks didesnę ekonominę naudą, t. y. kad atliktas esminis nematerialiojo turto pagerinimas.

Išankstiniai mokėjimai už nematerialųjį turtą apskaitoje registruojami nematerialiojo turto sąskaitose.

Po pirminio pripažinimo nematerialusis turtas, kurio naudingo tarnavimo laikas ribotas, finansinėse ataskaitose yra parodomas įsigijimo savikaina, atėmus sukauptą amortizaciją ir nuvertėjimą, jei jis yra.

Nematerialiojo turto amortizuojamoji vertė yra nuosekliai paskirstoma per visą nustatytą turto naudingo tarnavimo laiką tiesiogiai proporcingu metodu. Nematerialiojo turto vieneto amortizacija pradedama skaičiuoti nuo kito mėnesio, kai turtas pradedamas naudoti, pirmos dienos ir nebeskaičiuojama nuo kito mėnesio, kai naudojamo nematerialiojo turto likutinė vertė sutampa su jo likvidacine verte, kai turtas perleidžiamas, nurašomas arba kai apskaičiuojamas ir užregistruojamas to turto vieneto nuvertėjimas, lygus jo likutinės vertės sumai, pirmos dienos.

Amortizacija skaičiuojama, atsižvelgiant į teisės aktais nustatytus nematerialiojo turto amortizacijos normatyvus, patvirtintus VšĮ „Plačiajuostis internetas“ direktoriaus įsakymu.

Nematerialiojo turto grupės	Turto naudingo tarnavimo laikas (metais)
Programinė įranga ir jos licencijos	3
Kitas nematerialusis turtas	4

Nematerialiojo turto naudingo tarnavimo laikas, nustatytas atsižvelgiant į sutartis ar kitas juridines teises, neturi būti ilgesnis už juridinių teisių galiojimo laikotarpį.

Ilgalaikis materialusis turtas

Ilgalaikis materialusis turtas pripažįstamas ir registruojamas apskaitoje, jeigu jis atitinka šiuos kriterijus:

- skirtas tam tikroms savarankiškomis funkcijoms atlikti, t. y. prekėms gaminti, paslaugoms teikti, nuomoti ar administraciniams tikslams;
- numatomas naudoti ilgiau nei vienus metus daugiau negu vieną veiklos ciklą;
- jo įsigijimo ar pasigaminimo savikaina yra ne mažesnė už Vyriausybės nustatytą minimalią viešojo sektoriaus subjekto ilgalaikio materialiojo turto vertę (įsigijimo ar pasigaminimo savikainą), t. y. 500 Eur.

Paskutinis kriterijus netaikomas nekilnojamajam turtui, transporto.

Įstaigoje ilgalaikis materialusis turtas pagal pobūdį skirstomas į pagrindines grupes, numatytas 12-ajame VSAFAS „Ilgalaikis materialusis turtas“.

Į smulkesnes grupes ilgalaikis materialusis turtas skirstomas pagal įstaigos poreikį.

Po pirminio pripažinimo ilgalaikis materialusis turtas, išskyrus žemę ir kultūros vertybes, finansinėse ataskaitose rodomas įsigijimo savikaina, atėmus sukauptą nusidėvėjimą ir nuvertėjimą, jei jis yra.

Ilgalaikio materialiojo turto nudėvimoji vertė yra nuosekliai paskirstoma per visą turto naudingo tarnavimo laiką. Ilgalaikio materialiojo turto vieneto nusidėvėjimas pradedamas skaičiuoti nuo kito mėnesio, kai turtas pradedamas naudoti, pirmos dienos. Nusidėvėjimas nebeskaičiuojamas nuo kito mėnesio, kai naudojamo ilgalaikio materialiojo turto likutinė vertė sutampa su jo likvidacine verte, kai turtas perleidžiamas, nurašomas arba kai apskaičiuojamas ir užregistruojamas to turto vieneto nuvertėjimas, lygus jo likutinės vertės sumai, pirmos dienos.

Ilgalaikio materialiojo turto nusidėvėjimas skaičiuojamas taikant tiesiogiai proporcingą (tiesinį) metodą pagal teisės aktų nustatytus ilgalaikio materialaus turto nusidėvėjimo normatyvus, patvirtintus VŠĮ „Plėčiamasis internetas“ direktoriaus įsakymu.

Ilgalaikio materialiojo turto grupės	Turto naudingo tarnavimo laikas (metais)
Šviesolaidinio kabelio linijos	15
Kita aktyvinė įranga ir įrenginiai	7
Baldai	6
Kompiuterinė technika ir ryšių priemonės	3
Kitas materialusis turtas	4

VšĮ „Plaćiajuostis internetas“ neskaičiuoja nusidėvėjimo šio ilgalaikio materialiojo turto: nebaigtos statybos; naudojamo pagal nuomos ar panaudos sutartis.

Kai turtas parduodamas arba nurašomas, jo įsigijimo savikaina, sukauptas nusidėvėjimas ir, jei yra, nuvertėjimas nurašomi, o su tuo susijęs pelnas ar nuostoliai parodomi atitinkamame veiklos rezultatų ataskaitos straipsnyje.

Ilgalaikio materialiojo turto rekonstravimas, remontas ar kiti darbai pripažįstami esminiu turto pagerinimu, jeigu padidina turto funkcijų apimtį arba pailgina turto naudingo tarnavimo laiką, arba iš esmės pagerina jo naudingąsias savybes. Šių darbų verte didinama ilgalaikio materialiojo turto įsigijimo savikaina ir (arba) patikslinamas likęs turto naudingo tarnavimo laikas. Jeigu atlikti darbai nepagerina naudingųjų ilgalaikio materialiojo turto savybių ar nepadidina turto funkcijų apimtį arba nepailgina jo naudingo tarnavimo laiko, jie nepripažįstami esminiu pagerinimu, o šių darbų vertė pripažįstama ataskaitinio laikotarpio sąnaudomis.

Atsargos

VšĮ „Plaćiajuostis internetas“ atsargoms priskiriamas trumpalaikis turtas, kuris per vienerius metus sunaudojamas pajamoms uždirbti ar viešosioms paslaugoms teikti arba kuris yra laikomas numatant jį parduoti ar paskirstyti vykdant įprastą veiklą.

Atsargų registravimo apskaitoje metu atsargos įvertinamos įsigijimo (pasigaminimo) savikaina.

Kai atsargos sunaudojamos, išskyrus atvejį, kai tam tikrų atsargų vertė gali būti įtraukta į kito turto savikainą, jų balansinė vertė pripažįstama sąnaudomis to laikotarpio, kuriuo pripažįstamos atitinkamos pajamos. Apskaičiuodama atsargų, sunaudotų teikiant paslaugas, savikainą, įstaiga taiko „pirmas gautas – pirmas išduotas“ (FIFO) atsargų įkainojimo būdą.

Prie atsargų priskiriamas neatiduotas naudoti ūkinis inventorių. VšĮ „Plaćiajuostis internetas“ ūkinis inventorių - materialusis turtas, kuris yra naudojamas daugiau nei vieną kartą ir kurio įsigijimo ar pasigaminimo savikaina mažesnė už Vyriausybės nustatytą minimalią viešojo sektoriaus subjekto ilgalaikio materialiojo turto vertę. Atiduoto naudoti inventoriaus vertė iš karto įtraukiama į sąnaudas. Tokio inventoriaus kiekinė apskaita kontrolės tikslais tvarkoma balansinėse sąskaitose.

Finansinis turtas

Finansinis turtas – tai turtas, kuris yra pinigai ir pinigų ekvivalentai; sutartinė teisė pasikeisti finansinėmis priemonėmis su kita šalimi galimai sau palankiomis sąlygomis; įsigyti kito subjekto vertybiniai popieriai; sutartinė teisė gauti pinigus ar kitą šioje apibrėžtyje nurodytą turtą iš kito subjekto.

Finansinis turtas yra skirstomas į ilgalaikį ir trumpalaikį.

Ilgalaikiam finansiniam turtui priskiriama:

- investicijos į nuosavybės vertybinius popierius;
- investicijos į ne nuosavybės vertybinius popierius;
- ilgalaikės gautinos sumos;
- kitas ilgalaikis finansinis turtas.
- Trumpalaikiam finansiniam turtui priskiriama:
 - per vienerius metus gautinos sumos (įskaitant ilgalaikių gautinų sumų einamųjų metų dalį);
 - trumpalaikės investicijos;
 - išankstiniai mokėjimai;
 - pinigai ir pinigų ekvivalentai;
 - kitas trumpalaikis finansinis turtas.

Finansinis turtas apskaitoje pripažįstamas tik tada, kai įstaiga gauna arba pagal vykdomą sutartį įgyja teisę gauti pinigus ar kitą finansinį turtą. Pinigai ir kitas finansinis turtas, numatytas gauti pagal planuojamus sandorius, gautus garantinius ir laidavimo raštus, turtu nepripažįstami, kol jie neatitinka finansinio turto apibrėžimo.

Gautinos sumos pirminio pripažinimo metu yra įvertinamos įsigijimo savikaina. Vėliau ilgalaikės gautinos sumos ataskaitose parodomos amortizuota savikaina, atėmus nuvertėjimo nuostolius, o trumpalaikės gautinos sumos ataskaitose parodomos įsigijimo savikaina, atėmus nuvertėjimo nuostolius

Pinigus sudaro pinigai kasoje ir pinigai banko sąskaitose. Pinigų ekvivalentai yra trumpalaikės, likvidžios investicijos, kurios gali būti greitai ir lengvai iškeičiamos į žinomą pinigų sumą. Tokių investicijų terminas neviršija trijų mėnesių, o vertės pokyčių rizika yra labai nedidelė.

Finansavimo sumos

Finansavimo sumos – tai įstaigos iš valstybės biudžeto, savivaldybės biudžeto, Europos Sąjungos (finansinė parama), užsienio valstybių ir tarptautinių organizacijų bei iš kitų šaltinių gauti arba gautini pinigai arba kitas turtas, skirtas įstaigos įstatuose nustatytiems tikslams ir programoms įgyvendinti. Finansavimo sumos apima ir įstaigos gautus arba gautinus pinigus ir kitą turtą pavedimams vykdyti, kitas lėšas įstaigos išlaidoms kompensuoti ir paramos būdu gautą turtą.

Gautinos finansavimo sumos pripažįstamos ir registruojamos gavėjo apskaitoje kaip turtas ir kaip finansavimo sumos, jeigu jos atitinka šiuos kriterijus:

- finansavimo sumų gavėjas užtikrina, kad tenkinamos finansavimo sumų davėjo jam nustatytos sąlygos gauti finansavimo sumas;
- yra finansavimo sumų davėjo sprendimų ar kitų rašytinių įrodymų, kad finansavimo sumos bus suteiktos ir pinigai bus pervesti ar kitas turtas bus perduotas;
- finansavimo sumų dydis gali būti patikimai įvertintas.

Kai gautinos finansavimo sumos yra gautos, finansavimo sumos perkeliamos iš gautinų finansavimo sumų į gautų finansavimo sumų sąskaitą.

VšĮ „Plačiajuostis internetas“ gautos (gautinos) finansavimo sumos pagal paskirtį skirstomos į:

- finansavimo sumas nepiniginiam turtui įsigyti;
- finansavimo sumas kitoms išlaidoms.

Finansavimo sumos nepiniginiam turtui yra gaunamos kaip nemokamai gautas ilgalaikis turtas arba atsargos arba kaip pinigai skirti ilgalaikiam arba trumpalaikiam nepiniginiam turtui įsigyti.

Finansavimo sumos kitoms išlaidoms yra skirtos ataskaitinio laikotarpio išlaidoms kompensuoti. Taip pat finansavimo sumomis, skirtomis kitoms išlaidoms kompensuoti, yra laikomos visos likusios finansavimo sumos, nepriskiriamos nepiniginiam turtui įsigyti.

Gautos (gautinos) ir panaudotos finansavimo sumos arba jų dalis pripažįstamos finansavimo pajamomis tais laikotarpiais, kuriais patiriamos su finansavimo sumomis susijusios sąnaudos.

Finansiniai įsipareigojimai

Finansinis įsipareigojimas – įsipareigojimas perduoti pinigus ar kitą finansinį turtą kitai šaliai arba pasikeisti finansinėmis priemonėmis su kita šalimi galimai sau nepalankiomis sąlygomis.

Finansiniai įsipareigojimai apskaitoje registruojami tik tada, kai įstaiga prisiima įsipareigojimą sumokėti pinigus ar atsiskaityti kitu finansiniu turtu. Įsipareigojimai pagal nepradėtus vykdyti sandorius nepripažįstami finansiniais įsipareigojimais, kol jie neatitinka finansinio įsipareigojimo apibrėžimo.

Finansiniai įsipareigojimai skirstomi į ilgalaikius ir trumpalaikius. Ilgalaikiams finansiniams įsipareigojimams priskiriama:

- ilgalaikiai atidėjiniai;
- ilgalaikiai finansinės nuomos (lizingo) įsipareigojimai;
- kiti ilgalaikiai įsipareigojimai.

Trumpalaikiams finansiniams įsipareigojimams priskiriama:

- trumpalaikiai atidėjiniai;
- ilgalaikių įsipareigojimų einamųjų metų dalis;
- trumpalaikiai finansiniai įsipareigojimai;
- mokėtinos dotacijos ir finansavimo sumos;
- pervestinos sumos;
- mokėtinos sumos, susijusios su vykdoma veikla.

Pirminio pripažinimo metu finansiniai įsipareigojimai įvertinami įsigijimo savikaina.

Įstaiga iš apskaitos registru finansinį įsipareigojimą ar jo dalį nurašo tik tada, kai įsipareigojimas įvykdomas, yra panaikinamas ar nustoja galioti.

Nuoma, finansinė nuoma (lizingas)

Nuomos sutartims taikomas turinio viršenybės prieš formą principas. Ar nuoma bus laikoma veiklos nuoma ar finansine nuoma (lizingas), priklauso ne nuo sutarties formos, o nuo jos turinio ir ekonominės prasmės.

Nuomos sandoriai grupuojami į veiklos nuomos ir finansinės nuomos (lizingo) sandorius, atsižvelgiant į tai, kiek turto nuosavybės teikiamos naudos ir rizikos tenka nuomotojui ir kiek nuomininkui.

Nuoma laikoma finansine nuoma, jei iš esmės visa su turto nuosavybe susijusi nauda ir didžioji dalis rizikos perduodama nuomininkui. Nuoma laikoma veiklos nuoma, kai didžioji dalis su turto nuosavybe susijusios rizikos ir naudos lieka nuomotojui. Nuomos įmokos pagal veiklos nuomos sutartį apskaitoje yra kaip sąnaudos tolygiai (tiesiniu metodu) registruojamos per nuomos laikotarpį.

Pajamos

Pajamos skirstomos į pagrindinės veiklos pajamas, kitos veiklos pajamas, finansinės ir investicinės veiklos pajamas.

Pajamų apskaitai taikomas kaupimo principas. Pajamos pripažįstamos, registruojamos apskaitoje ir rodomos finansinėse ataskaitose tą ataskaitinį laikotarpį, kurį yra uždirbamos, t. y. kurį suteikiamos paslaugos ar parduodamas turtas ar kt., nepriklausomai nuo pinigų gavimo momento.

Finansavimo pajamos pripažįstamos tuo pačiu laikotarpiu, kai yra patiriamos su šiomis pajamomis susijusios sąnaudos. Finansavimo pajamos veiklos rezultatų ataskaitoje parodomos pagal finansavimo šaltinius ir pagal veiklos, kuriai priskiriamos pajamos, tipą (pagrindinė veikla, finansinė ir investicinė veikla arba kita veikla)

Pajamos, išskyrus finansavimo pajamas, pripažįstamos, kai tikėtina, jog įstaiga gaus su sandoriu susijusią ekonominę naudą, kai galima patikimai įvertinti pajamų sumą ir kai įstaiga gali patikimai įvertinti su pajamų uždirbimu susijusias sąnaudas.

Sąnaudos

VšĮ „Plačiajuostis internetas“ registruodamas sąnaudas apskaitoje jas grupuoja pagal tai, kokią veiklą vykdant jos buvo padarytos. Išskiriamos šios sąnaudų grupės pagal veiklos rūšis:

- pagrindinės veiklos sąnaudos, kurioms priskiriamos sąnaudos, patirtos, atliekant ūkines operacijas, apimančias pagrindinių įstatuose nustatytų veiklų vykdymą;
- kitos veiklos sąnaudos, kurioms priskiriamos sąnaudos, atsirandančios, vykdant nepagrindinę veiklą;
- finansinės ir investicinės veiklos sąnaudos.

Sąnaudų grupavimas nepriklauso nuo to, iš kokių finansavimo šaltinių ar kokių pajamų jos apmokamos.

Sąnaudos apskaitoje pripažįstamos vadovaujantis kaupimo ir palyginamumo principais tuo ataskaitiniu laikotarpiu, kai uždirbamos su jomis susijusios pajamos, t. y. parduodamos prekės arba suteikiamos paslaugos, atliekami veiksmai vykdant priskirtas funkcijas, neatsižvelgiant į pinigų išleidimo laiką.

Tais atvejais, kai per ataskaitinį laikotarpį padarytų išlaidų neįmanoma tiesiogiai susieti su konkrečių pajamų uždirbimu ir jos neduos ekonominės naudos ateinančiais ataskaitiniais laikotarpiais, šios išlaidos pripažįstamos sąnaudomis tą patį laikotarpį, kada buvo patirtos.

Sąnaudos įvertinamos tikrąja verte. Kai atsiskaitymai atliekami grynaisiais pinigais arba jų ekvivalentais, sąnaudų dydis įvertinamas sumokėta arba mokėtina pinigų arba jų ekvivalentų suma (neįskaitant į ją atgautino pridėtinės vertės mokesčio).

Sandoriai užsienio valiuta

Sandoriai užsienio valiuta pirminio pripažinimo metu registruojami apskaitoje pagal sandorio dieną galiojantį euro ir užsienio valiutos santykį nustatytą vadovaujantis Lietuvos Respublikos

buhalterinės apskaitos įstatymu. Pelnas ir nuostoliai iš sandorių užsienio valiuta bei iš užsienio valiuta išreikšto turto ir įsipareigojimų likučių perkainojimo dieną yra registruojami finansinės ir investicinės veiklos pajamų ar sąnaudų sąskaitose.

Atidėjiniai

Atidėjiniai pripažįstami ir registruojami apskaitoje tada, kai dėl įvykio praeityje įstaiga turi dabartinę teisinę prievolę ar neatšaukiamą pasižadėjimą ir kai, tikėtina, kad jam įvykdyti bus reikalingi ištekliai, o įsipareigojimo suma gali būti patikimai įvertinta. Jeigu patenkinamos ne visos šios sąlygos, atidėjiniai nėra pripažįstami, o informacija apie susijusį su tikėtina sumokėti suma neapibrėžtąjį įsipareigojimą yra pateikiama finansinių ataskaitų aiškinamajame rašte

Atidėjiniai yra peržiūrimi paskutinę kiekvieno ataskaitinio laikotarpio dieną ir koreguojami, atsižvelgiant į naujus įvykius ar aplinkybes, kad parodytų tiksliausią dabartinį įvertinimą.

Darbo užmokesčio atidėjinių atostogoms sumos sudaromos vieną kartą metuose paskutinę ataskaitinių metų dieną.

Turto nuvertėjimas

Kiekvienų ataskaitinių metų pabaigoje atliekant metinę inventORIZACIJĄ arba prireikus įstaiga nustato, ar yra požymių, kad turtas gali būti nuvertėjęs.

Nuostoliai dėl turto nuvertėjimo apskaitoje pripažįstami pagal nuvertėjimo požymius. Sudarydama finansinių ataskaitų rinkinį, VŠĮ „Placiajuostis internetas“ nustato, ar yra turto nuvertėjimo požymių. Jeigu yra vidinių ar išorinių nuvertėjimo požymių, įstaiga nustato turto atsiperkamąją vertę ir palygina ją su turto balansine verte.

Nuostoliai dėl turto nuvertėjimo apskaitoje registruojami apskaičiuotų nuostolių suma mažinant turto balansinę vertę ir ta pačia suma registruojant ataskaitinio laikotarpio pagrindinės arba kitos veiklos sąnaudas.

Kai vėlesnį ataskaitinį laikotarpį, pasikeitus aplinkybėms, atkuriamas anksčiau pripažinta turto nuvertėjimo suma, turto balansinė vertė po nuvertėjimo atkūrimo negali viršyti jo balansinės vertės, kuri būtų buvusi, jeigu turto nuvertėjimas nebūtų buvęs pripažintas.

Neapibrėžtieji įsipareigojimai ir neapibrėžtas turtas

Įstaiga nepripažįsta neapibrėžtųjų įsipareigojimų ir neapibrėžtojo turto, tačiau neapibrėžtieji įsipareigojimai ir neapibrėžtasis turtas registruojami nebalansinėse sąskaitose. Neapibrėžtieji įsipareigojimai nerodomi nei finansinės būklės ataskaitoje, nei veiklos rezultatų ataskaitoje, o informacija apie juos pateikiama finansinių ataskaitų rinkinio aiškinamajame rašte. Kai tikimybė, kad reikės panaudoti turtą įsipareigojimui apmokėti, yra labai maža, informacija apie juos aiškinamajame rašte nebūtina. Informacija apie neapibrėžtąjį turtą ir įsipareigojimus turi būti peržiūrima ne rečiau

negu kiekvieno ataskaitinio laikotarpio paskutinę dieną, siekiant užtikrinti, kad pasikeitimai būtų tinkamai atskleisti finansinių ataskaitų rinkinio aiškinamajame rašte.

Neapibrėžtasis turtas finansinėse ataskaitose neparodomas, kol nėra aišku, ar jis duos įstaigai ekonominės naudos. Jeigu ekonominė nauda tikėtina, tačiau nėra aišku, ar ji bus gauta, informacija apie neapibrėžtąjį turtą pateikiama finansinių ataskaitų rinkinio aiškinamajame rašte.

Poataskaitiniai įvykiai

Poataskaitinis įvykis – įvykis per laikotarpį nuo paskutinės ataskaitinio laikotarpio dienos iki finansinių ataskaitų rinkinio sudarymo dienos.

Poataskaitiniai įvykiai, kurie suteikia papildomos informacijos apie VŠĮ „Plačiajuostis internetas“ finansinę padėtį paskutinę ataskaitinio laikotarpio dieną (koreguojantys įvykiai), atsižvelgiant į jų įtakos reikšmę parengtoms finansinėms ataskaitoms, yra parodomi finansinės būklės, veiklos rezultatų ir pinigų srautų ataskaitose. Nekoreguojantys įvykiai, jeigu jie yra reikšmingi pasibaigus ataskaitiniam laikotarpiui, aprašomi finansinių ataskaitų rinkinio aiškinamajame rašte.

Tarpusavio užskaitos ir palyginamieji skaičiai

Sudarant finansinių ataskaitų rinkinį, turtas ir įsipareigojimai bei pajamos ir sąnaudos nėra užskaitomos tarpusavyje, išskyrus atvejus, kai konkretus VSAFAS reikalauja būtent tokios užskaitos (pvz., dėl draudiminio įvykio patirtos sąnaudos yra įskaitomos su gauta draudimo išmoka).

Informacijos pagal segmentus pateikimas

Segmentai – įstaigos veiklos dalys pagal vykdomas valstybės funkcijas, apimančios vienaarūšes įstaigos teikiamas viešąsias paslaugas pagal valstybės funkcijų klasifikaciją. VŠĮ „Plačiajuostis internetas“ turto, įsipareigojimų ir finansavimo sumų apskaitą pagal segmentus tvarko taip, kad galėtų teisingai pagal segmentus užregistruoti pagrindinės veiklos sąnaudas ir pagrindinės veiklos pinigų srautus.

Turtas, įsipareigojimai, finansavimo sumos, pajamos ir sąnaudos, kurių priskyrimo segmentui pagrindas yra neaiškus, priskiriami didžiausią įstaigos veiklos dalį sudarančiam segmentui – ekonomikos sektorius.

Apskaitos politikos keitimas

VŠĮ „Plačiajuostis internetas“ pasirinktą apskaitos politiką taiko nuolat arba gana ilgą laiką tam, kad būtų galima palyginti skirtingų ataskaitinių laikotarpių finansines ataskaitas. Tokio palyginimo reikia įstaigos finansinės būklės, veiklos rezultatų, grynojo turto ir pinigų srautų keitimosi tendencijoms nustatyti.

Apskaitos politika keičiama dėl VSAFAS pasikeitimo arba, jei kiti teisės aktai to reikalauja arba siekiant tinkamiau parodyti įstaigos finansinę būklę, veiklos rezultatus ir pinigų srautus. Apskaitos

politikos keitimas finansinėse ataskaitose parodomas taikant retrospektyvinį būdą, t. y. nauja apskaitos politika taikoma taip, lyg ji visada būtų buvusi naudojama, todėl pakeista apskaitos politika yra pritaikoma ūkinėms operacijoms ir ūkiniams įvykiams nuo jų atsiradimo.

Poveikis, kurį daro apskaitos politikos keitimas einamojo ataskaitinio laikotarpio informacijai ir darytų ankstesnių ataskaitinių laikotarpių informacijai, registruojamas apskaitoje tą ataskaitinį laikotarpį, kurį apskaitos politika pakeičiama, ir parodomas einamojo ataskaitinio laikotarpio veiklos rezultatų ataskaitos eilutėje „Apskaitos politikos keitimo bei esminių klaidų taisymo įtaka“. Šioje eilutėje yra parodoma apskaitos politikos keitimo poveikio dalis, susijusi su ankstesniais ataskaitiniais laikotarpiais. Lyginamoji ankstesnio ataskaitinio laikotarpio informacija finansinėse ataskaitose pateikiama tokia, kokia buvo, t. y. nėra koreguojama.

Apskaitos klaidų taisymas

Apskaitos klaida – klaida, kuri atsiranda dėl neteisingo skaičiavimo, netinkamo apskaitos metodo taikymo, neteisingo ūkinės operacijos ar ūkinio įvykio registravimo ar dėl apsirikimo.

Apskaitos klaida laikoma esmine, jeigu jos vertinė išraiška individualiai arba kartu su kitomis to ataskaitinio laikotarpio klaidų vertinėmis išraiškėmis yra didesnė nei 0,1 procento per praėjusius finansinius metus įstaigos valdomo turto balansinės vertės.

Ir esminės, ir neesminės apskaitos klaidos taisomos einamojo ataskaitinio laikotarpio finansinėse ataskaitose. Apskaitos klaidų taisymo įtaka finansinėse ataskaitose parodoma taip:

- jeigu apskaitos klaida nėra esminė, jos taisymas registruojamas toje pačioje sąskaitoje, kurioje buvo užregistruota klaidinga informacija, ir parodomas toje pačioje veiklos rezultatų ataskaitos eilutėje, kurioje buvo pateikta klaidinga informacija;
- jeigu apskaitos klaida esminė, jos taisymas registruojamas tam skirtoje sąskaitoje ir parodomas veiklos rezultatų ataskaitos eilutėje „Apskaitos politikos keitimo bei esminių apskaitos klaidų taisymo įtaka“. Lyginamoji ankstesniojo ataskaitinio laikotarpio finansinė informacija pateikiama tokia, kokia buvo, t. y. nekoreguojama. Su esminės klaidos taisymu susijusi informacija pateikiama finansinių ataskaitų rinkinio aiškinamajame rašte.

III. AIŠKINAMOJO RAŠTO PASTABOS

1. Nematerialusis turtas (pastaba Nr. P03)

Iš nematerialiojo turto grupių VŠĮ „Plačiajuostis internetas“ turi programinę įrangą ir jos licencijas bei kitas nematerialusis turtas.

Nematerialiojo turto balansinės vertės pagal nematerialiojo turto grupes pasikeitimai per ataskaitinį laikotarpį pateikti 13-ojo VSAFAS „Nematerialusis turtas“ 1 priede.

2022 m. pradžioje nematerialiojo turto likutinė vertė buvo 228 516,91 Eur.

Per ataskaitinį laikotarpį buvo nurašyta pilnai nudėvėta programinė įranga už 0.00 Eur. Perduota kitam viešojo sektoriaus subjektui nebaigtų projektų už 199 650,00 Eur.

Apskaičiuota amortizacijos suma per ataskaitinį laikotarpį sudaro 22 732,15 Eur.

Ataskaitinio laikotarpio pabaigoje nematerialiojo turto likutinė vertė 6 134,76 Eur.

Turto, kuris yra visiškai amortizuotas, tačiau vis dar naudojamas įstaigos veikloje, įsigijimo savikaina yra 232 304,20 Eur.

Nematerialiojo turto, kurio kontrolę riboja sutartys ar teisės aktai, ir turto, užstatyto kaip įsipareigojimų įvykdymo garantija, VŠĮ „Plaćiajuostis internetas“ nėra.

2. Ilgalaikis materialusis turtas (pastaba Nr. P04)

Ilgalaikio materialiojo turto balansinės vertės pagal ilgalaikio materialiojo turto grupes pasikeitimai per ataskaitinį laikotarpį pateikti 12-ojo VSAFAS „Ilgalaikis materialusis turtas“ 1 priede.

2022 m. ilgalaikio materialiojo turto įsigyta už 18 995 526,13 Eur, iš jų: Šviesolaidinės kabelinės linijos ir įvadai 18 913 805,83 Eur, Aktyvinė įranga 75 289,20 Eur, Įrankiai prietaisai 4 222,50 Eur, Kitas materialus turtas 2 208.60 Eur.

Ataskaitinio laikotarpio pabaigoje ilgalaikio materialiojo turto balansinė vertė 49 371 310,06 Eur.

Apskaičiuota nusidėvėjimo suma per ataskaitinį laikotarpį sudaro 2 185 515,30 Eur.

Turto, kuris yra visiškai nudėvėtas, tačiau vis dar naudojamas įstaigos veikloje, įsigijimo vertė 259 986,23 Eur.

Ilgalaikio materialaus turto, kurio kontrolę riboja sutartys ar teisės aktai, ir turto, užstatyto kaip įsipareigojimų įvykdymo garantija, VŠĮ „Plaćiajuostis internetas“ nėra.

3. Atsargos (pastaba Nr. P08)

Atsargų vertės pasikeitimas per ataskaitinį laikotarpį pateikiamas 8-ojo VSAFAS „Atsargos“ 1 ir 2 prieduose.

Straipsnis	2022.12.31	2021.12.31
LT024SM-05.S Šviesolaidinis kabelis 24 skaidulų	520,35	520,35

LT024SM-32/S Šviesolaidinis kabelis 24 sk. ADSS T-028	6 322,16	6 322,16
LT048SM-05/S Šviesolaidinis kabelis 48 skaidulų	145,56	145,56
Degalai	597,74	639,17
IŠ VISO:	7 585,81	7 627,24

4. Išankstiniai apmokėjimai (pastaba Nr. P09)

Informacija apie išankstinius apmokėjimus pateikiama 6-ojo VSAFAS „Finansinių ataskaitų aiškinamasis raštas“ 6 priedo formoje.

Straipsnis	2022.12.31	2021.12.31
Išankstiniai apmokėjimai tiekėjams	323,77	74 065,34
Išankstiniai apmokėjimai darbuotojams	1 662,67	49,36
Ateinančių laikotarpių sąnaudos	41 801,14	55 324,59
IŠ VISO:	43 787,58	129 439,29

5. Per vienerius metus gautinos sumos (pastaba Nr.P10)

Informacija apie per vienerius metus gautinas sumas pateikiama 17-ojo VSAFAS „Finansinis turtas ir finansiniai įsipareigojimai“ 7 priede.

Straipsnis	2022.12.31	2021.12.31
Pirkėjų įsiskolinimas	434 782,37	318 803,41
Kitos gautinos sumos	99 249,98	304 224,99
IŠ VISO:	534 032,35	623 028,40

6. Pinigai ir pinigų ekvivalentai (pastaba Nr. P11)

Straipsnis	2022.12.31	2021.12.31
-------------------	-------------------	-------------------

LT68 7044 0600 0523 9493 (Įstaigos nuosavų pinigų sąskaita AB SEB bankas)	169 891,85	360 288,83
LT09 4010 0510 0555 9304 (Projekto NKP sąskaita AB SEB bankas)	466 825,99	8 836,92
LT37 7300 0101 3666 8025 (Įstaigos nuosavų pinigų sąskaita „Swedbank“ AB)	12 200,92	11 799,94
LT82 7300 0101 3733 3605 (Projekto NKP sąskaita „Swedbank“ AB)	58 574,33	711 736,61
LT09 4010 0510 0555 9304 (Įstaigos nuosavų pinigų sąskaita „Luminor“ AB)	615,26	388,31
LT90 4010 0510 0555 9301 (Projekto NKP sąskaita „Luminor“ AB)	815 016,35	181 391,42
IŠ VISO:	1 523 124,70	1 274 442,03

VšĮ „Plaćiajuostis internetas“ kasos neturi.

7. Finansavimo sumos (pastaba Nr. P12)

Informacija apie finansavimo sumų apyvartą ir likučių pasikeitimus pateikta 20-ojo VSAFAS „Finansavimo sumos“ 4 ir 5 prieduose.

Straipsnis	2022.12.31	2021.12.31
Gauta finansavimas iš PRIP Projekto	5 636 472,01	6 410 492,65
Gauta finansavimas iš NKP Projekto	42 671 324,45	38 385 307,25
Gauta finansavimas iš 5G ryšio plėtra tarptautiniuose transporto koridoriuose Projekto	0,00	199 650,00
IŠ VISO:	48 307 796,46	44 995 449,90

8. Trumpalaikiai įsipareigojimai (pastaba Nr. P17)

Rodikliai	Skolos ar jų dalys, apmokėtinos		Skolos praėjusių finansinių metų
	Per vienerius	Po vienerių metų, bet ne	
Mokėtinų sumų skaidymas pagal rūšis			

	finansinius metus	vėliau kaip per penkerius metus	pabaigoje
Finansinės skolos:	0	0	0
1. Lizingo (finansinės nuomos) ar panašūs įsipareigojimai			
2. Kredito įstaigoms			
3. Kitos finansinės skolos	0		0
Kitos skolos:	1 151 155,17	0	486 162,95
1. Skolos tiekėjams	1 022 796,77		371 157,97
2. Gauti išankstiniai apmokėjimai	5 003,25		33 003,03
3. Pelno mokesčio įsipareigojimai	23 056,91		10 571,28
4. Kitų mokesčių įsipareigojimai	380,57		232,24
5. Su darbo santykiais susiję įsipareigojimai:	50 555,59	0	43 663,95
5.1. mokėtinas socialinis draudimas	0,00		49,36
5.2. atostoginių kaupiniai	50 555,59		43 614,59
6. kitos mokėtinos sumos ir trumpalaikiai įsipareigojimai:	49 362,08	0	27 534,48
6.1. Kiti mokėtini mokesčiai			
6.2. Kitos mokėtinos sumos už paslaugas	48 877,28		26 469,77
6.3. Kitos mokėtinos sumos	484,80		1 064,71
IŠ VISO:	1 151 155,17	0	486 162,95

9. Grynasis turtas (pastaba Nr. P18)

Informacija apie grynąjį turtą pateikta 4-ojo VSAFAS „Grynojo turto pokyčių ataskaita“ 1 priede.

Įstaigos dalininko kapitalas, 2009.12.31 sudarė – 46.049.58 Eur ir nesikeitė nuo 2009.12.31 d. Ši suma paskirta 2005.09.26 d. LR Valstybės nutarimu Nr. 1040.

10. Pagrindinės veiklos pajamos (pastaba Nr. P21)

Rodikliai	2022.01.01- 2022.12.31	2021.01.01- 2021.12.31
Ryšių paslauga viena šviesolaidinio kabelio skaidula	1 165 192,37	1 000 560,08
Ryšių paslauga dviem šviesolaidinio kabelio skaiduloms	182 235,90	184 742,24
Duomenų srauto perdavimas 100 Mb/s sparta	324 480,38	354 354,63
Prieigos įrengimas prie tinklo 100 Mb/s	0	0
Prieigos įrengimas prie tinklo 1 Gb/s	0,00	620,00
Duomenų srauto perdavimas 1 Gb/s s sparta	60 048,32	133 123,34
Duomenų srauto perdavimas 155 Mb/s sparta	0	0
Prieigos įrengimas prie tinklo 155 Mb/s	0	0
Ryšio paslauga sutankintomis šviesolaidinėmis skaidulomis	44 507,81	36 028,06
Prieigos prie paslaugos sutankintomis šviesolaidinėmis skaidulomis teikimo taško įrengimas	744,00	124,00
Įrangos talpinimas komutacinėje spintoje	13 338,88	6 563,43
Prieiga prie tinklo galinių objektų 100 Mb/s sparta	64 370,83	61 511,97
Prieigos prie tinklo galinių objektų įrengimas	-62,00	3 410,00
Prieigos prie 300 Mb/s pasl. teikimo taško įrengimas	744,00	27 063,00
Duomenų srauto perd. 300 Mb/s sparta	1 032 501,30	1 693 510,33
Duomenų srauto perdavimas 1 Gb/s s sparta, neprikl. nuo pasl. atstumo, kai bent 1 pasl. Taškas yra kaime (iki 3G)	438 629,28	479 913,95
Prieigos prie 1Gb/s paslaugos teikimo taško įrengimas, iki 3 Gb/s	1 612,00	1 488,00
Prieigos prie 500 Mb/s pasl. teikimo taško įrengimas	26 784,00	
Duomenų srauto perd. 500 Mb/s sparta	679 871,58	
Kitos prekių, turto, paslaugų pardavimo pajamos	28 111,86	12 915,91

IŠ VISO:	4 063 110,51	3 995 928,94
-----------------	---------------------	---------------------

11. Pagrindinės veiklos sąnaudos (pastaba Nr. P02)

Straipsnis	2022.01.01- 2022.12.31	2021.01.01- 2021.12.31
Darbo užmokestis ir susijusios išlaidos	1 063 228,99	929 806,48
Nusidėvėjimo ir amortizacijos sąnaudos	2 208 247,45	1 868 087,37
Patalpų nuoma	59 284,80	59 284,80
Ryšių sąnaudos	2 367,09	6 376,23
Transporto nuoma	87 824,12	84 553,83
Transporto išlaikymo sąnaudos	64 013,48	44 561,40
Komandiruočių sąnaudos	20 847,97	4 884,62
Kvalifikacijos kėlimo	2 851,00	3 927,00
Socialinės ir kitos išlaidos darbuotojams	3 290,00	3 270,00
Mažavertis inventorių	978,42	3 074,22
Sunaudotų medžiagų savikaina	305,21	1 299,02
Patalpų eksploatacija ir remonto sąnaudos	7 106,20	7 706,18
Pašto paslaugos	401,25	616,78
Internetas	1 474,77	1 476,00
Reklama	1 468,00	1 942,13
Kompiuterinių nuoma ir komp. priežiūra	82 379,34	81 446,70
Elektros sąnaudos	4 683,51	4 045,74
Šilumos energija	5 847,71	3 726,58
Auditas, mokest. Ir finans. Konsultacijos	2 880,00	1 300,00
Techninės ir teisinės konsultacijos	56 973,87	37 768,07

Banko paslaugos	6 643,21	3 401,64
Reprezentacinės sąnaudos	1 590,52	973,30
Kitos sąnaudos (darbų saugos pasl. ir kt.).	7 111,37	8 923,35
RAIN tinklo eksploatacinių patalpų elektros energija	530 647,40	340 438,73
RAIN tinklo eksploatacinių patalpų šilumos energija	8 121,20	6 105,78
RAIN turto draudimas	84 096,53	74 671,09
Plačiajuosčio ryšio paslauga	432 487,96	431 901,58
Infrastruktūros nuoma	730 164,14	726 075,99
Elektros linijų atramų nuoma	109 932,48	109 932,48
RAIN tinklo priežiūra, eksploatacija, klientų pajungimas	380 665,11	421 634,93
Kitos tinklo sąnaudos	23,46	11 387,76
RAIN darbo užmokestis		
IŠ VISO:	5 967 936,56	5 284 599,78

Informacija apie darbo užmokesčio ir socialinio draudimo sąnaudas pateikta 24-ojo VSAFAS „Su darbo santykiais susijusios išmokos“ priede (pastaba Nr. P22).

12. Finansavimo pajamos

Straipsnis	2022.01.01- 2022.12.31	2021.01.01- 2021.12.31
Finansavimo pajamos gautos vykdant Projektą NPK (Gautas finansavimas iš Projekto)	1 281 172,56	886 127,28
Finansavimo pajamos gautos vykdant Projektą PRIP (Gautas finansavimas iš Projekto)	774 020,64	774 020,64
IŠ VISO:	2 055 193,20	1 660 147,92

13. Kitos veiklos pajamos (pastaba Nr. P21)

Straipsnis	2022.01.01- 2022.12.31	2021.01.01- 2021.12.31
Pajamos gautos iš draudimo	48 861,89	32 976,07
Žalos atlyginimas iš kaltų asmenų	0,00	6 000,40
Kitos veiklos sąnaudos	(48 851,39)	(32 976,07)
IŠ VISO:	10,50	6 000,40

14. Finansinės ir investicinės veiklos rezultatas (pastaba Nr. 23)

Straipsnis	2022.01.01- 2022.12.31	2021.01.01- 2021.12.31
Baudų ir delspinigių pajamos	55,52	11 836,50
Sąnaudos dėl neigiamos valiutos kurso pasikeitimo įtakos		

Baudų ir delspinigių sąnaudos	-2,77	-2,65
Sąnaudos dėl neigiamos valiutos kurso pasikeitimo įtakos		
IŠ VISO:	52,75	11 833,85

15. Pelno mokestis

Veiklos rezultatų ataskaitos G dalyje parodomas pelno mokestis. Už 2022 m. priskaičiuota 23 056,91 Eur pelno mokesčio sąnaudų.

16. Informacija pagal veiklos segmentus.

VšĮ „Plaćiajuostis internetas“ finansinėse ataskaitose pateikiama informacija apie pirminį segmentą pagal vienintelę atliekamą valstybės funkciją – ekonomika. Visas įstaigos turtas, finansavimo sumos, įsipareigojimai, pajamos, sąnaudos ir pinigų srautai priskiriami šiam pirminiam segmentui. Informacija pateikiama 25-ojo VSAFAS „Segmentai“ priede.

17. Nuosavybės metodo taikymo įtaka.

Nuosavybės metodas įstaigoje taikytas nebuvo.

18. Informacija apie apskaitinių įverčių keitimo priežastis ir poveikį.

Apskaitiniai įverčiai keičiami nebuvo.
Reikšmingų po ataskaitinių įvykių nebuvo.

19. Informacija apie pagal nuomos sutartis naudojamą turtą

Pagal nuomos sutartis naudojamo turto sutartinė vertė ataskaitinių metų pabaigoje sudarė 687 731,63 Eur, iš jų: AB „Lietuvos radijo ir televizijos“ patalpų nuoma 471 137,07 Eur, BĮ Kertinis valstybės telekomunikacijų centras patalpų nuoma 6 938,14 Eur, Valstybės įmonė Turto bankas patalpų nuoma 2 678,27 Eur Akcinė bendrovė "Vilniaus Sigma" teritorijos nuoma 2 900,00 Eur, UAB „Transparent“, automobilių nuoma 172 600,00 Eur, MB "Alprogira" kompiuterių nuoma 31 478,15 Eur.

20. Informacija apie pagal panaudos sutartis naudojamą turtą.

Pagal panaudos sutartis naudojamo turto sutartinė vertė ataskaitinių metų pabaigoje sudarė 82 053 285,17 Eur, iš jų: patalpas, kurių vertė 584 615,71 EUR ir Susisiekimo ministerijos

patikėjimo teisė valdomą projekto „Kaimiškujų vietovių informacinių technologijų plačiajuostis tinklas RAIN“ metu sukurtą ilgalaikį materialųjį turtą (šviesolaidinio kabelio linijas ir šviesolaidinio kabelio linijų prieigos mazgus), kurio vertė 81 468 670,46 Eur.

Direktorius

Gytis Liaugminas

Vyriausioji buhalterė

Liuda Gargasienė

Viešoji įstaiga "Placiajuostis internetas", Sausio 13-osios g. 10, Vilniaus m., Vilniaus m. sav.

2022 M. GRUODŽIO 31 D. pasibaigusiu metų FINANSINIŲ ATASKAITŲ RINKINYS

(Visos sumos eurais, jei nurodyta kitaip)

ID: -2147378626
D/L: --

P2 Informacija pagal segmentus

ATASKAITINIO LAIKOTARPIO INFORMACIJA PAGAL VEIKLOS SEGMENTUS

Eil. Nr.	Finansinių ataskaitų straipsniai	Segmentai							Segmentai			Iš viso
		Bendros valstybės paslaugos	Gyvyba	Viešoji tvarka ir visuomenės apsauga	Ekonomika	Aplinkos apsauga	Būstas ir komunalinis ūkis	Sveikatos apsauga	Poilsis, kultūra ir religija	Švietimas	Socialinė apsauga	
1	2	3	4	5	6	7	8	9	10	11	12	13
1	Pagrindinės veiklos sąnaudos				-5.967.936,56							-5.967.936,56
1.1	Darbo užmokesčio ir socialinio draudimo				-1.063.228,99							-1.063.228,99
1.2	Nusidevėjimo ir amortizacijos				-2.208.247,45							-2.208.247,45
1.3	Komunalinių paslaugų ir ryšių				-103.387,90							-103.387,90
1.4	Komandiruočių				-20.847,97							-20.847,97
1.5	Transporto				-151.837,60							-151.837,60
1.6	Kvalifikacijos kelimo				-2.851,00							-2.851,00
1.7	Paprastojo remonto ir eksploatavimo				-871,97							-871,97
1.8	Nuvertėjimo ir nurašytų sumų											
1.9	Sunaudotų ir parduotų atsargų savikaina				-1.283,63							-1.283,63
1.10	Socialinių išmokų				-3.290,00							-3.290,00
1.11	Nuomos				-59.284,80							-59.284,80
1.12	Finansavimo											
1.13	Kitų paslaugų				-76.666,97							-76.666,97
1.14	Kitos				-2.276.138,28							-2.276.138,28
2	Apskaitos politikos keitimo ir esminių apskaitos klaidų taisymo įtaka											
3	Pagrindinės veiklos pinigų srautai											
3.1	Išmokos				-4.440.459,24							-4.440.459,24
3.1.1	Darbo užmokesčio ir socialinio draudimo				-1.057.950,66							-1.057.950,66
3.1.2	Komunalinių paslaugų ir ryšių				-125.623,56							-125.623,56
3.1.3	Komandiruočių				-22.781,88							-22.781,88
3.1.4	Transporto				-159.836,85							-159.836,85
3.1.5	Kvalifikacijos kelimo				-2.921,95							-2.921,95
3.1.6	Paprastojo remonto ir eksploatavimo				-974,50							-974,50
3.1.7	Atsargų įsigijimo				-126.384,61							-126.384,61
3.1.8	Socialinių išmokų				-3.290,00							-3.290,00
3.1.9	Nuomos				-71.734,56							-71.734,56
3.1.10	Kitų paslaugų įsigijimo				-2.832.960,67							-2.832.960,67
3.1.11	Sumokėtos palūkanos											
3.1.12	Kitos išmokos				-36.000,00							-36.000,00

Viešoji įstaiga "Plačiajuostis internetas", Sausio 13-osios g. 10, Vilniaus m., Vilniaus m. sav.

2022 M. GRUODŽIO 31 D. pasibaigusių metų FINANSINIŲ ATASKAITŲ RINKINYS

(Visos sumos eurais, jei nenurodyta kitaip)

ID: -2147378626
D/L: --

P3 Nematerialusis turtas

INFORMACIJA APIE NEMATERIALIOJO TURTO BALANSINĖS VERTĖS PASIKEITIMĄ

Eil. Nr.	Straipsniai	Plėtros darbai	Programinė įranga ir jos licencijos	Kitas nematerialusis turtas			Nebaigti projektai ir išankstiniai apmokėjimai		Prestžas	Iš viso
				Patentai, autorių ir kitos teisės	Nematerialiosios vertybės	Kitas nematerialusis turtas	Nebaigti projektai	Išankstiniai apmokėjimai		
1	2	3	4	5	6	7	8	9	10	11
1	Įsigijimo ar pasigaminimo savikaina ataskaitinio laikotarpio pradžioje		32.759,96			221.754,24	199.650,00			454.164,20
2	Įsigijimai per ataskaitinį laikotarpį									
2.1	pirkto nematerialiojo turto įsigijimo savikaina									
2.2	neatlygintinai gauto nematerialiojo turto įsigijimo savikaina									
2.3	nematerialusis turtas, įsigytas pagal finansinės nuomos (lizingo) sutartis									
3	Parduoto, perduoto ir nurašyto nematerialiojo turto suma per ataskaitinį laikotarpį						-199.650,00			-199.650,00
3.1	parduoto									
3.2	perduoto						-199.650,00			-199.650,00
3.3	nurašyto									
4	Pergrupavimai (+/-)									
5	Kiti pokyčiai									
6	Įsigijimo ar pasigaminimo savikaina ataskaitinio laikotarpio pabaigoje (1+2-3+/-4+/-5)		32.759,96			221.754,24	0,00			254.514,20
6.1	Iš jos: Nematerialiojo turto, kuris yra visiškai amortizuotas, tačiau vis dar naudojamas viešojo sektoriaus subjekto veikloje, įsigijimo ar pasigaminimo savikaina		10.549,96			221.754,24				232.304,20
7	Sukaupta amortizacijos suma ataskaitinio laikotarpio pradžioje	X	-19.222,64		X	-206.424,65	X	X		-225.647,29
8	Neatlygintinai gauto nematerialiojo turto sukaupta amortizacijos suma	X			X		X	X		
9	Apskaičiuota amortizacijos suma per ataskaitinį laikotarpį	X	-7.402,56		X	-15.329,59	X	X		-22.732,15
10	Sukaupta perduoto, perduoto ir nurašyto nematerialiojo turto amortizacijos suma	X			X		X	X		
10.1	parduoto	X			X		X	X		
10.2	perduoto	X			X		X	X		
10.3	nurašyto	X			X		X	X		
11	Pergrupavimai (+/-)	X			X		X	X		
12	Kiti pokyčiai	X			X		X	X		
13	Sukaupta amortizacijos suma ataskaitinio laikotarpio pabaigoje (7+8+9-10+/-11+/-12)	X	-26.625,20		X	-221.754,24	X	X		-248.379,44
14	Nuvertėjimo suma ataskaitinio laikotarpio pradžioje									
15	Neatlygintinai gauto nematerialiojo turto sukaupta nuvertėjimo suma									
16	Apskaičiuota nuvertėjimo suma per ataskaitinį laikotarpį									
17	Panaikinta nuvertėjimo suma per ataskaitinį laikotarpį									
18	Sukaupta perduoto, perduoto ir nurašyto nematerialiojo turto nuvertėjimo suma									

Viešoji įstaiga "Plačiajuostis internetas", Sausio 13-osios g. 10, Vilniaus m., Vilniaus m. sav.

2022 M. GRUODŽIO 31 D. pasibaigusių metų FINANSINIŲ ATASKAITŲ RINKINYS

(Visos sumos eurais, jei nenurodyta kitaip)

ID: -2147378626
D/L: --

P3 Nematerialusis turtas

Eil. Nr.	Straipsniai	Plėtros darbai	Programinė įranga ir jos licencijos	Kitas nematerialusis turtas			Nebaigti projektai ir išankstiniai apmokėjimai		Prestižas	Iš viso
				Patentai, autorių ir kitos teisės	Nematerialiosios vertybės	Kitas nematerialusis turtas	Nebaigti projektai	Išankstiniai apmokėjimai		
1	2	3	4	5	6	7	8	9	10	11
18.1	parduoto									
18.2	perduoto									
18.3	nurašyto									
19	Pergrupavimai (+/-)									
20	Kiti pokyčiai									
21	Nuvertėjimo suma ataskaitinio laikotarpio pabaigoje (14+15+16-17-18+/-19+/-20)									
22	Nematerialiojo turto likutinė vertė ataskaitinio laikotarpio pabaigoje (6-13-21)		6.134,76			0,00	0,00			6.134,76
23	Nematerialiojo turto likutinė vertė ataskaitinio laikotarpio pradžioje (1-7-14)		13.537,32			15.329,59	199.650,00			228.516,91
24	Per ataskaitinį laikotarpį apskaičiuotos sąnaudos už teisę naudotis programine įranga ir licencijomis	X		X	X	X	X	X	X	
25	Per ataskaitinį laikotarpį apskaičiuotos sąnaudos nematerialiųjų vertybių tvarkymui ir apsaugai	X	X	X		X	X	X	X	

Pastabos:

1. X pažymėti ataskaitos laukai nepildomi.
2. Ataskaitos 5, 12, 20 eilutėse nurodyti pokyčiai turi būti paaiškinti aiškinamajame rašte.
3. Ataskaitos 8 ir 15 eilutėse nurodoma kito subjekto sukaupta nematerialiojo turto amortizacijos arba nuvertėjimo suma iki perdavimo.
4. Ataskaitos 10 stulpelis „Prestižas“ pildomas tik konsoliduotosiose finansinėse ataskaitose.

Višeji įstaiga "Placiajuostis internetas", Sausio 13-osios g. 10, Vilniaus m., Vilniaus m. sav.

2022 M. GRUODŽIO 31 D. pasibaigusiu metų FINANSINIŲ ATASKAITŲ RINKINYS
(Visos sumos eurais, jei nenurodyta kitaip)

ID: -2147378626
D/L: --

P4-1 Ilgalaikis materialusis turtas įsigijimo savikaina

INFORMACIJA APIE ILGALAIKIO MATERIALIOJO TURTO, VERTINAMO ĮSIGIJIMO SAVIKAINA, BALANSINĖS VERTĖS PASIKEITIMĄ

Eil. Nr.	Straipsniai	Pastatai	Infrastruktūros statiniai	Kiti statiniai	Mašinos ir įrenginiai	Transporto priemonės	Baldai, biuro įranga ir kitas ilgalaikis materialusis turtas	Nebaigta statyba ir išankstiniai apmokėjimai	Iš viso
1	2	3	4	5	6	7	8	9	10
1	Įsigijimo ar pasigaminimo savikaina ataskaitinio laikotarpio pradžioje		9.899.447,88		10.824.575,00		114.627,20	30.919.807,39	51.758.457,47
2	Įsigijimai per ataskaitinį laikotarpį (2.1+2.2+2.3+2.4)		9.700,00		79.511,70		2.208,60	6.347.195,94	6.438.616,24
2.1	pirkto turto (išskyrus nurodytą 2.3 ir 2.4 papunkčiuose) įsigijimo savikaina		9.700,00		79.511,70		2.208,60	6.347.195,94	6.438.616,24
2.2	neatlygintinai gauto turto įsigijimo savikaina								
2.3	pagal finansinės nuomos (lizingo) požymius atitinkančias sutartis įsigyto turto įsigijimo savikaina								
2.4	turtas, dėl kurio sudarytos valdžios ir privataus sektorių partnerystės sutartys								
3	Parduoto, perduoto ir nurašyto turto suma per ataskaitinį laikotarpį (3.1+3.2+3.3)								
3.1	parduoto								
3.2	perduoto								
3.3	nurašyto								
4	Pergrupavimai (+/-)		18.904.105,83					-18.904.105,83	0,00
5	Kiti pokyčiai								
6	Įsigijimo ar pasigaminimo savikaina ataskaitinio laikotarpio pabaigoje (1+2-3+/-4+/-5)		28.813.253,71		10.904.086,70		116.835,80	18.362.897,50	58.197.073,71
6.1	Iš jos: turto, kuris yra visiškai nudevėtas, tačiau vis dar naudojamas viešojo sektoriaus subjekto veikloje, įsigijimo arba pasigaminimo savikaina				174.662,69		85.323,54		259.986,23
7	Sukaupta nusidėvėjimo suma ataskaitinio laikotarpio pradžioje		-3.227.222,68		-3.313.047,80		-99.977,87	X	-6.640.248,35
8	Neatlygintinai gauto turto sukaupta nusidėvėjimo suma							X	
9	Apskaičiuota nusidėvėjimo suma per ataskaitinį laikotarpį		-660.354,08		-1.516.115,90		-9.045,32	X	-2.185.515,30
10	Sukaupta parduoto, perduoto ir nurašyto turto nusidėvėjimo suma (10.1+10.2+10.3)							X	
10.1	parduoto							X	
10.2	perduoto							X	
10.3	nurašyto							X	
11	Pergrupavimai (+/-)							X	
12	Kiti pokyčiai							X	
13	Sukaupta nusidėvėjimo suma ataskaitinio laikotarpio pabaigoje (7+8+9-10+/-11+/-12)		-3.887.576,76		-4.829.163,70		-109.023,19	X	-8.825.763,65
14	Nuvertėjimo suma ataskaitinio laikotarpio pradžioje								
15	Neatlygintinai gauto turto sukaupta nuvertėjimo suma								
16	Apskaičiuota nuvertėjimo suma per ataskaitinį laikotarpį								
17	Panaikinta nuvertėjimo suma per ataskaitinį laikotarpį								
18	Sukaupta parduoto, perduoto ir nurašyto turto nuvertėjimo suma (18.1+18.2+18.3)								
18.1	parduoto								
18.2	perduoto								
18.3	nurašyto								
19	Pergrupavimai (+/-)								
20	Kiti pokyčiai								
21	Nuvertėjimo suma ataskaitinio laikotarpio pabaigoje (14+15+16-17-18+/-19+/-20)								
22	Ilgalaikio materialiojo turto likutinė vertė ataskaitinio laikotarpio pabaigoje (6-13-21)		24.925.676,95		6.074.923,00		7.812,61	18.362.897,50	49.371.310,06
22.1	Iš jos: pagal finansinės nuomos (lizingo) požymius atitinkančias sutartis įsigyto turto, kurio finansinės nuomos (lizingo) sutarties laikotarpis nėra pasibaigęs, likutinė vertė								
22.2	turto, dėl kurio sudarytos valdžios ir privataus sektorių partnerystės sutartys, likutinė vertė								
22.3	turto, kurio kontrolė riboja sutartys ar teisės aktai, ir turto, užstatyto kaip įsipareigojimų įvykdymo garantija, likutinė vertė								
22.4	nebenaudojamo viešojo sektoriaus subjekto veikloje turto likutinė vertė								
22.5	laikini nenaudojamo viešojo sektoriaus subjekto veikloje turto likutinė vertė								
22.6	pastatų, kurie nenaudojami įprastoje veikloje, bet yra laikomi vien tik pajamoms iš nuomos gauti, likutinė vertė				X	X	X	X	
23	Ilgalaikio materialiojo turto likutinė vertė ataskaitinio laikotarpio pradžioje (1-7-14)		6.672.225,20		7.511.527,20		14.649,33	30.919.807,39	45.118.209,12
23.1	Iš jos: pagal finansinės nuomos (lizingo) požymius atitinkančias sutartis įsigyto turto, kurio finansinės nuomos (lizingo) sutarties laikotarpis nėra pasibaigęs, likutinė vertė								
23.2	turto, dėl kurio sudarytos valdžios ir privataus sektorių partnerystės sutartys, likutinė vertė								
23.3	turto, kurio kontrolė riboja sutartys ar teisės aktai, ir turto, užstatyto kaip įsipareigojimų įvykdymo garantija, likutinė vertė								

Viešoji įstaiga "Placiajuostis internetas", Sausio 13-osios g. 10, Vilniaus m., Vilniaus m. sav.

2022 M. GRUODŽIO 31 D. pasibaigusiu metų FINANSINIŲ ATASKAITŲ RINKINYS

(Visos sumos eurais, jei nenurodyta kitaip)

ID: -2147378626
D/L: --

P4-1 Ilgalaikis materialusis turtas įsigijimo
savikaina

Eil. Nr.	Straipsniai	Pastatai	Infrastruktūros statiniai	Kiti statiniai	Mašinos ir įrenginiai	Transporto priemonės	Baldai, biuro įranga ir kitas ilgalaikis materialusis turtas	Nebaigta statyba ir išankstiniai apmokėjimai	Iš viso
1	2	3	4	5	6	7	8	9	10
23.4	nebe naudojamo viešojo sektoriaus subjekto veikloje turto likutinė vertė								
23.5	laikiniai ne naudojamo viešojo sektoriaus subjekto veikloje turto likutinė vertė								
23.6	pastatų, kurie naudojami įprastoje veikloje, bet yra laikomi vien tik pajamoms iš nuomos gauti, likutinė vertė				X	X	X	X	

Pastabos:

1. X pažymėti ataskaitos laukai nepildomi.
2. Lentelės 5, 12 ir 20 eilutėse nurodyti pokyčiai turi būti paaiškinti aiškinamajame rašte.
3. Lentelės 8 ir 15 eilutėse nurodoma kito subjekto sukaupta turto nusidėvėjimo arba nuvertėjimo suma iki perdavimo

Viešoji įstaiga "Plaćiajuostis internetas", Sausio 13-osios g. 10, Vilniaus m., Vilniaus m. sav.

2022 M. GRUODŽIO 31 D. pasibaigusią metų FINANSINIŲ ATASKAITŲ RINKINYS

(Visos sumos eurais, jei nenurodyta kitaip)

ID: -2147378626

D/L: --

P8 Atsargos

ATSARGŲ VERTĖS PASIKEITIMAS PER ATASKAITINĮ LAIKOTARPĮ*

Eil. Nr.	Straipsniai*	Strateginės ir neliečiamosios atsargos	Medžiagos, žaliavos ir ūkinis inventoriūs	Nebaigta gaminti produkcija ir nebaigtos vykdyti sutartys		Pagaminta produkcija ir atsargos, skirtos parduoti		Hgalais materialūs ir biologinis turtas, skirtas parduoti	Iš viso
				Nebaigta gaminti produkcija	Nebaigtos vykdyti sutartys	Pagaminta produkcija	Atsargos, skirtos parduoti		
1	2	3	4	5	6	7	8	9	10
1	Atsargų įsigijimo vertė ataskaitinio laikotarpio pradžioje		7.627,24						7.627,24
2	Įsigyta atsargų per ataskaitinį laikotarpį (2.1+2.2)		276.736,87						276.736,87
2.1	Įsigyto turto įsigijimo savikaina		276.736,87						276.736,87
2.2	Nemokamai gautų atsargų įsigijimo savikaina								
3	Atsargų sumažėjimas per ataskaitinį laikotarpį (3.1+3.2+3.3+3.4)		-276.778,30						-276.778,30
3.1	Parduota								
3.2	Perleista (paskirstyta)								
3.3	Sunaudota veikloje		-276.778,30						-276.778,30
3.4	Kiti nurašymai								
4	Pergrupavimai (+/-)								
5	Atsargų įsigijimo vertės kiti pokyčiai								
6	Atsargų įsigijimo vertė ataskaitinio laikotarpio pabaigoje (1+2-3+/-4+5)		7.585,81						7.585,81
7	Atsargų nuvertėjimas ataskaitinio laikotarpio pradžioje								
8	Nemokamai arba už simbolinį atlygį gautų atsargų sukaupto nuvertėjimo suma (iki perdavimo)								
9	Atsargų nuvertėjimas per ataskaitinį laikotarpį								
10	Atsargų nuvertėjimo atkūrimo per ataskaitinį laikotarpį suma								
11	Per ataskaitinį laikotarpį parduotų, perleistų (paskirstytų), sunaudotų ir nurašytų atsargų nuvertėjimas (11.1+11.2+11.3+11.4)								
11.1	Parduota								
11.2	Perleista (paskirstyta)								
11.3	Sunaudota veikloje								
11.4	Kiti nurašymai								
12	Nuvertėjimo pergrupavimai (+/-)								
13	Atsargų nuvertėjimo kiti pokyčiai								
14	Atsargų nuvertėjimas ataskaitinio laikotarpio pabaigoje (7+8-9-10-11+/-12+13)								
15	Atsargų balansinė vertė ataskaitinio laikotarpio pabaigoje (6-14)		7.585,81						7.585,81
16	Atsargų balansinė vertė ataskaitinio laikotarpio pradžioje (1-7)		7.627,24						7.627,24

* Reikšmingos sumos turi būti detalizuojamos aiškinamojo rašto tekste.

Viešoji įstaiga "Plaćiajuostis internetas", Sausio 13-osios g. 10, Vilniaus m., Vilniaus m. sav.

2022 M. GRUODŽIO 31 D. pasibaigusių metų FINANSINIŲ ATASKAITŲ RINKINYS

(Visos sumos eurais, jei nenurodyta kitaip)

ID: -2147378626

D/L: --

P9 Išankstiniai apmokėjimai

INFORMACIJA APIE IŠANKSTINIUS APMOKĖJIMUS

Eil. Nr.	Straipsniai	Paskutinė ataskaitinio laikotarpio diena	Paskutinė praėjusio ataskaitinio laikotarpio diena
1	2	3	4
1	Išankstinių apmokėjimų įsigijimo savikaina	43.787,58	129.439,29
1.1	Išankstiniai apmokėjimai tiekėjams	323,77	74.065,34
1.2	Išankstiniai apmokėjimai viešojo sektoriaus subjektams pavedimams vykdyti		
1.3	Išankstiniai mokesčių mokėjimai		
1.4	Išankstiniai mokėjimai Europos Sąjungai		
1.5	Išankstiniai apmokėjimai darbuotojams	1.662,67	49,36
1.6	Kiti išankstiniai apmokėjimai		
1.7	Ateinančių laikotarpių sąnaudos ne viešojo sektoriaus subjektų pavedimams vykdyti		
1.8	Kitos ateinančių laikotarpių sąnaudos	41.801,14	55.324,59
2	Išankstinių apmokėjimų nuvertėjimas		
3	Išankstinių apmokėjimų balansinė vertė (1-2)	43.787,58	129.439,29

Viešoji įstaiga "Placiajuostis internetas", Sausio 13-osios g. 10, Vilniaus m., Vilniaus m. sav.

2022 M. GRUODŽIO 31 D. pasibaigusį metų FINANSINIŲ ATASKAITŲ RINKINYS

(Visos sumos eurais, jei nurodyta kitaip)

ID: -2147378626

D/L: --

P10 Gautinos sumos

INFORMACIJA APIE PER VIENUS METUS GAUTINAS SUMAS

Eil. Nr.	Straipsniai	Paskutinė ataskaitinio laikotarpio diena			Paskutinė praėjusio ataskaitinio laikotarpio diena		
		Iš viso	Tarp jų iš viešojo sektoriaus subjektų	Tarp jų iš kontroliuojamų ir asocijuotųjų ne viešojo sektoriaus subjektų	Iš viso	Tarp jų iš viešojo sektoriaus subjektų	Tarp jų iš kontroliuojamų ir asocijuotųjų ne viešojo sektoriaus subjektų
1	2	3	4	5	6	7	8
1	Per vienus metus gautinų sumų įsigijimo savikaina, iš viso (1.1+1.2+1.3+1.4+1.5+1.6)	534.032,35	99.249,98		623.028,40	304.224,99	
1.1	Gautinos finansavimo sumos						
1.2	Gautini mokesčiai ir socialinės įmokos						
1.2.1	Gautini mokesčiai						
1.2.2	Gautinos socialinės įmokos						
1.3	Gautinos sumos už turto naudojimą, parduotas prekes, turtą, paslaugas	434.782,37			318.803,41		
1.3.1	Gautinos sumos už turto naudojimą						
1.3.2	Gautinos sumos už parduotas prekes						
1.3.3	Gautinos sumos už suteiktas paslaugas	434.782,37			318.803,41		
1.3.4	Gautinos sumos už parduotą ilgalaikį turtą						
1.3.5	Kitos						
1.4	Gautinos sumos už konfiskuotą turtą, baudos ir kitos netesybos						
1.5	Sukauptos gautinos sumos						
1.5.1	Iš biudžeto						
1.5.2	Kitos						
1.6	Kitos gautinos sumos	99.249,98	99.249,98		304.224,99	304.224,99	
2	Per vienus metus gautinų sumų nuvertėjimas ataskaitinio laikotarpio pabaigoje						
3	Per vienus metus gautinų sumų balansinė vertė (1-2)	534.032,35	99.249,98		623.028,40	304.224,99	

Viešoji įstaiga "Placiajuostis internetas", Sausio 13-osios g. 10, Vilniaus m., Vilniaus m. sav.

2022 M. GRUODŽIO 31 D. pasibaigusiu metų FINANSINIŲ ATASKAITŲ RINKINYS

(Visos sumos eurais, jei nurodyta kitaip)

ID: -2147378626

D/L: --

P11 Pinigai ir pinigų ekvivalentai

INFORMACIJA APIE PINIGUS IR PINIGŲ EKVIVALENTUS

Eil. Nr.	Straipsniai	Paskutinė ataskaitinio laikotarpio diena		Paskutinė praėjusio ataskaitinio laikotarpio diena	
		Iš viso	Biudžeto asignavimai	Iš viso	Biudžeto asignavimai
1	2	3	4	5	6
1	Pinigai iš valstybės biudžeto (įskaitant Europos Sąjungos finansinę paramą) (1.1+1.2+1.3+1.4+1.5+1.6)				
1.1	Pinigai bankų sąskaitose				
1.2	Pinigai kasoje				
1.3	Pinigai kelyje				
1.4	Pinigai išaldytose sąskaitose				
1.5	Pinigų išaldytose sąskaitose nuvertėjimas				
1.6	Pinigų ekvivalentai				
2	Pinigai iš savivaldybės biudžeto (2.1+2.2+2.3+2.4+2.5+2.6)				
2.1	Pinigai bankų sąskaitose				
2.2	Pinigai kasoje				
2.3	Pinigai kelyje				
2.4	Pinigai išaldytose sąskaitose				
2.5	Pinigų išaldytose sąskaitose nuvertėjimas				
2.6	Pinigų ekvivalentai				
3	Pinigai ir pinigų ekvivalentai iš kitų šaltinių (3.1+3.2+3.3+3.4+3.5+3.6+3.7)	1.523.124,70		1.274.442,03	
3.1	Pinigai bankų sąskaitose	1.523.124,70		1.274.442,03	
3.2	Pinigai kasoje				
3.3	Pinigai kelyje				
3.4	Pinigai išaldytose sąskaitose				
3.5	Pinigų išaldytose sąskaitose nuvertėjimas				
3.6	Indėliai, kurių terminas neviršija trijų mėnesių				
3.7	Kiti pinigų ekvivalentai				
4	Iš viso pinigų ir pinigų ekvivalentų (1+2+3)	1.523.124,70		1.274.442,03	
5	Iš jų išteklių fondų lėšos				

Viešoji įstaiga "Placiajuostis internetas", Sausio 13-osios g. 10, Vilniaus m., Vilniaus m. sav.

2022 M. GRUODŽIO 31 D. pasibaigusį metų FINANSINIŲ ATASKAITŲ RINKINYS

(Visos sumos eurais, jei nenurodyta kitaip)

P12 Finansavimo sumos

FINANSAVIMO SUMOS PAGAL ŠALTINIŲ, TIKSLINĘ PASKIRTĮ IR JŲ POKYČIAI PER ATASKAITINĮ LAIKOTARPĮ

Eil. Nr.	Finansavimo sumos	Finansavimo sumų likutis ataskaitinio laikotarpio pradžioje	Per ataskaitinį laikotarpį					Finansavimo sumų sumažėjimas dėl jų panaudojimo savo veiklai
			Finansavimo sumos (gautos), išskyrus neatlygintinai gautą turtą	Finansavimo sumų pergrupavimas*	Neatlygintinai gautas turtas	Perduota kitiems viešojo sektoriaus subjektams	Finansavimo sumų sumažėjimas dėl turto pardavimo	
1	2	3	4	5	6	7	8	9
1	Iš valstybės biudžeto (išskyrus valstybės biudžeto dalį gautą iš Europos Sąjungos, užsienio valstybių ir tarptautinių organizacijų)	12.427.984,17	1.644.749,44	0,00		-199.650,00		-471.756,12
1.1	Nepiniginiam turtui įsigyti	12.427.984,17		1.644.749,44		-199.650,00		-471.756,12
1.2	Kitoms išlaidoms kompensuoti		1.644.749,44	-1.644.749,44				
2	Iš savivaldybės biudžeto (išskyrus savivaldybės biudžeto asignavimų dalį gautą iš Europos Sąjungos, užsienio valstybių ir tarptautinių organizacijų)							
2.1	Nepiniginiam turtui įsigyti							
2.2	Kitoms išlaidoms kompensuoti							
3	Iš Europos Sąjungos, užsienio valstybių ir tarptautinių organizacijų (finansavimo sumų dalis kuri gaunama iš Europos Sąjungos, neįskaitant finansavimo sumų iš valstybės ar savivaldybės biudžetų ES projektams finansuoti)	32.567.465,73	3.922.440,32	0,00				-1.583.437,08
3.1	Nepiniginiam turtui įsigyti	32.567.465,73		3.922.440,32				-1.583.437,08
3.2	Kitoms išlaidoms kompensuoti		3.922.440,32	-3.922.440,32				
4	Iš kitų šaltinių							
4.1	Nepiniginiam turtui įsigyti							
4.2	Kitoms išlaidoms kompensuoti							
5	Iš viso finansavimo sumų	44.995.449,90	5.567.189,76	0,00		-199.650,00		-2.055.193,20

* Šioje skiltyje rodomas finansavimo sumų pergrupavimas; praėjusio ataskaitinio laikotarpio klaidų taisymas; valiutos kurso įtaka pinigų likučiams, susijusiems su finansavimo sumomis; finansavimo sumų dalis, pripažinta fondo finansavim

Viešoji įstaiga "Placiajuostis internetas", Sausio 13-osios g. 10, Vilniaus m., Vilniaus m. sav.

2022 M. GRUODŽIO 31 D. pasibaigusį metų FINANSINIŲ ATASKAITŲ RINKINYS

(Visos sumos eurais, jei nenurodyta kitaip)

ID: -2147378626

D/L: --

P12 Finansavimo sumos

Eil. Nr.	Finansavimo sumos	Per ataskaitinį laikotarpį			Finansavimo sumų likutis ataskaitinio laikotarpio pabaigoje	
		Finansavimo sumų sumažėjimas dėl jų perdavimo ne viešojo sektoriaus subjektams	Finansavimo sumos gražintos	Finansavimo sumų (gautinų) pasikeitimas		Kiti pokyčiai
1	2	10	11	12	13	14
1	Iš valstybės biudžeto (išskyrus valstybės biudžeto dalį gautą iš Europos Sąjungos, užsienio valstybių ir tarptautinių organizacijų)					13.401.327,49
1.1	Nepiniginiam turtui įsigyti					13.401.327,49
1.2	Kitoms išlaidoms kompensuoti					0,00
2	Iš savivaldybės biudžeto (išskyrus savivaldybės biudžeto asignavimų dalį gautą iš Europos Sąjungos, užsienio valstybių ir tarptautinių organizacijų)					
2.1	Nepiniginiam turtui įsigyti					
2.2	Kitoms išlaidoms kompensuoti					
3	Iš Europos Sąjungos, užsienio valstybių ir tarptautinių organizacijų (finansavimo sumų dalis kuri gaunama iš Europos Sąjungos, neįskaitant finansavimo sumų iš valstybės ar savivaldybės biudžetų ES projektams finansuoti)					34.906.468,97
3.1	Nepiniginiam turtui įsigyti					34.906.468,97
3.2	Kitoms išlaidoms kompensuoti					0,00
4	Iš kitų šaltinių					
4.1	Nepiniginiam turtui įsigyti					
4.2	Kitoms išlaidoms kompensuoti					
5	Iš viso finansavimo sumų					48.307.796,46

Viešoji įstaiga "Plaćiajuostis internetas", Sausio 13-osios g. 10, Vilniaus m., Vilniaus m. sav.

2022 M. GRUODŽIO 31 D. pasibaigusiu metų FINANSINIŲ ATASKAITŲ RINKINYS

(Visos sumos eurais, jei nenurodyta kitaip)

ID: -2147378626

D/L: --

FINANSAVIMO SUMŲ LIKUČIAI

Eil. Nr.	Finansavimo sumos	Ataskaitinio laikotarpio pradžioje			Ataskaitinio laikotarpio pabaigoje		
		Finansavimo sumos (gautinos)	Finansavimo sumos (gautos)	Iš viso	Finansavimo sumos (gautinos)	Finansavimo sumos (gautos)	Iš viso
1	2	3	4	5=3+4	6	7	8=6+7
1	Iš valstybės biudžeto (išskyrus valstybės biudžeto asignavimų dalį gautą iš Europos Sąjungos, užsienio valstybių ir tarptautinių organizacijų)		12.427.984,17	12.427.984,17		13.401.327,49	13.401.327,49
2	Iš savivaldybės biudžeto (išskyrus savivaldybės biudžeto asignavimų dalį gautą iš Europos Sąjungos, užsienio valstybių ir tarptautinių organizacijų)						
3	Iš Europos Sąjungos, užsienio valstybių ir tarptautinių organizacijų (finansavimo sumų dalis, kuri gaunama iš Europos Sąjungos, neįskaitant finansavimo sumų iš valstybės ar savivaldybės biudžetų ES projektams finansuoti)		32.567.465,73	32.567.465,73		34.906.468,97	34.906.468,97
4	Iš kitų šaltinių						
5	Iš viso		44.995.449,90	44.995.449,90		48.307.796,46	48.307.796,46

Viešoji įstaiga "Plačiajuostis internetas", Sausio 13-osios g. 10, Vilniaus m., Vilniaus m. sav.

2022 M. GRUODŽIO 31 D. pasibaigusį metų FINANSINIŲ ATASKAITŲ RINKINYS

(Visos sumos eurais, jei nenurodyta kitaip)

ID: -2147378626

D/L: --

P17 Trumpalaikės mokėtinės sumos

INFORMACIJA APIE KAI KURIAS TRUMPALAIKES MOKĖTINAS SUMAS

Eil. Nr.	Straipsniai	Paskutinė ataskaitinio laikotarpio diena			Paskutinė praėjusio ataskaitinio laikotarpio diena		
		Iš viso	Tarp jų viešojo sektoriaus subjektams	Tarp jų kontroliuojamiems ir asocijuotiesiems ne viešojo sektoriaus subjektams	Iš viso	Tarp jų viešojo sektoriaus subjektams	Tarp jų kontroliuojamiems ir asocijuotiesiems ne viešojo sektoriaus subjektams
1	2	3	4	5	6	7	8
1	Mokėtinės subsidijos, dotacijos ir finansavimo sumos						
2	Su darbo santykiais susiję įsipareigojimai				49,36	49,36	
3	Tiekėjams mokėtinės sumos	1.022.796,77	25.511,55		371.157,97	10.467,55	
4	Sukauptos mokėtinės sumos	50.555,59			43.614,59		
4.1	Sukauptos finansavimo sąnaudos						
4.2	Sukauptos atostoginių sąnaudos	50.555,59			43.614,59		
4.3	Kitos sukauptos sąnaudos						
4.4	Kitos sukauptos mokėtinės sumos						
5	Kiti trumpalaikiai įsipareigojimai	54.745,90	865,37		60.769,75	1.296,95	
5.1	Mokėtini veiklos mokesčiai						
5.2	Gauti išankstiniai apmokėjimai	5.003,25			33.003,03		
5.3	Kitos mokėtinės sumos	49.742,65	865,37		27.766,72	1.296,95	
6	Kai kurių trumpalaikių mokėtinų sumų balansinė vertė (1+2+3+4+5)	1.128.098,26	26.376,92		475.591,67	11.813,86	

Viešoji įstaiga "Placiajuostis internetas", Sausio 13-osios g. 10, Vilniaus m., Vilniaus m. sav.

2022 M. GRUODŽIO 31 D. pasibaigusių metų FINANSINIŲ ATASKAITŲ RINKINYS

(Visos sumos eurais, jei nenurodyta kitaip)

ID: -2147378626

D/L: --

P21 Kitos pagrindinės veiklos pajamos ir kitos pajamos

**PAGRINDINĖS VEIKLOS KITŲ PAJAMŲ PATEIKIMAS ŽEMESNIOJO IR AUKŠTESNIOJO LYGIŲ VIEŠOJO SEKTORIAUS
SUBJEKTO FINANSINIŲ ATASKAITŲ AIŠKINAMAJAME RAŠTE***

Eil. Nr.	Straipsniai	Ataskaitinis laikotarpis	Praėjęs ataskaitinis laikotarpis
1	2	3	4
1	Apskaičiuotos pagrindinės veiklos kitos pajamos	4.063.110,51	3.995.928,94
1.1	Pajamos iš rinkliavų		
1.2	Pajamos iš pagal Lietuvos Respublikos indėlių ir įsipareigojimų investuotojams draudimo įstatymą mokamų įmokų į fondus		
1.3	Suteiktų paslaugų pajamos**	4.034.998,65	3.983.013,03
1.4	Kitos	28.111,86	12.915,91
2	Pervestinos į biudžetą pagrindinės veiklos kitos pajamos		
3	Pagrindinės veiklos kitos pajamos	4.063.110,51	3.995.928,94

* Reikšmingos sumos turi būti detalizuojamos viešojo sektoriaus subjekto finansinių ataskaitų aiškinamojo rašto tekste.

** Nurodoma, kokios tai paslaugos, ir, jei suma reikšminga, ji detalizuojama viešojo sektoriaus subjekto finansinių ataskaitų aiškinamojo rašto tekste.

Viešoji įstaiga "Plaćiajuostis internetas", Sausio 13-osios g. 10, Vilniaus m., Vilniaus m. sav.

2022 M. GRUODŽIO 31 D. pasibaigusių metų FINANSINIŲ ATASKAITŲ RINKINYS

(Visos sumos eurais, jei nenurodyta kitaip)

ID: -2147378626

D/L: --

P21 Kitos pagrindinės veiklos pajamos ir kitos pajamos

KITOS VEIKLOS PAJAMŲ IR SĄNAUDŲ PATEIKIMAS ŽEMESNIOJO IR AUKŠTESNIOJO LYGIŲ VIEŠOJO SEKTORIAUS SUBJEKTO FINANSINIŲ ATASKAITŲ AIŠKINAMAJAME RAŠTE *

Eil. Nr.	Straipsniai	Ataskaitinis laikotarpis	Praėjęs ataskaitinis laikotarpis
1	2	3	4
1	Kitos veiklos pajamos	48.861,89	38.976,47
1.1	Pajamos iš atsargų pardavimo		
1.2	Ilgalaikio materialiojo, nematerialiojo ir biologinio turto pardavimo pelnas		
1.3	Pajamos iš administracinių baudų		
1.4	Nuomos pajamos		
1.5	Suteiktų paslaugų, išskyrus nuomą, pajamos**		
1.6	Kitos	48.861,89	38.976,47
2	Pervestinos į biudžetą kitos veiklos pajamos		
3	Kitos veiklos sąnaudos	-48.851,39	-32.976,07
3.1	Sunaudotų ir parduotų atsargų savikaina		
3.2	Nuostoliai iš ilgalaikio turto perleidimo		
3.3	Ilgalaikio turto nusidėvėjimo ir amortizacijos sąnaudos		
3.4	Paslaugų sąnaudos		
3.5	Darbo užmokesčio ir socialinio draudimo sąnaudos		
3.6	Kitos veiklos sąnaudos	-48.851,39	-32.976,07
4	Kitos veiklos rezultatas	10,50	6.000,40

* Reikšmingos sumos turi būti detalizuojamos viešojo sektoriaus subjekto finansinių ataskaitų aiškinamojo rašto tekste.

** Nurodoma, kokios tai paslaugos, ir, jei suma reikšminga, ji detalizuojama viešojo sektoriaus subjekto finansinių ataskaitų aiškinamojo rašto tekste.

Viešoji įstaiga "Plaćiajuostis internetas", Sausio 13-osios g. 10, Vilniaus m., Vilniaus m. sav.

2022 M. GRUODŽIO 31 D. pasibaigusių metų FINANSINIŲ ATASKAITŲ RINKINYS

(Visos sumos eurais, jei nenurodyta kitaip)

ID: -2147378626

D/L: --

P23 Finansinės ir investicinės veiklos pajamos ir sąnaudos

FINANSINĖS IR INVESTICINĖS VEIKLOS PAJAMOS IR SĄNAUDOS

Eil. Nr.	Straipsniai	Ataskaitinis laikotarpis	Praėjęs ataskaitinis laikotarpis
1	2	3	4
1	Finansinės ir investicinės veiklos pajamos	55,52	11.836,50
1.1	Pelnas dėl valiutos kurso pasikeitimo		
1.2	Baudų ir delspinigių pajamos	55,52	11.836,50
1.3	Palūkanų pajamos		
1.4	Dividendai		
1.5	Kitos finansinės ir investicinės veiklos pajamos*		
1.6	Pervestinos finansinės ir investicinės veiklos pajamos		
2	Finansinės ir investicinės veiklos sąnaudos	-2,77	-2,65
2.1	Nuostolis dėl valiutos kurso pasikeitimo		
2.2	Baudų ir delspinigių sąnaudos	-2,77	-2,65
2.3	Palūkanų sąnaudos		
2.4	Kitos finansinės ir investicinės veiklos sąnaudos*		
3	Finansinės ir investicinės veiklos rezultatas (1-2)	52,75	11.833,85

* Reikšmingos sumos turi būti detalizuojamos aiškinamojo rašto tekste.

Viešoji įstaiga "Plaćiajuostis internetas", Sausio 13-osios g. 10, Vilniaus m., Vilniaus m. sav.

2022 M. GRUODŽIO 31 D. pasibaigusių metų FINANSINIŲ ATASKAITŲ RINKINYS

(Visos sumos eurais, jei nenurodyta kitaip)

ID: -2147378626

D/L: --

P24 Finansinės rizikos valdymas

**INFORMACIJA APIE ĮSIPAREIGOJIMŲ DALĮ (ĮSKAITANT FINANSINĖS NUOMOS (LIZINGO) ĮSIPAREIGOJIMUS)
EURAIS IR UŽSIENIO VALIUTOMIS**

Eil. Nr.	Įsipareigojimų dalis valiuta	Balansinė vertė ataskaitinio laikotarpio pradžioje	Balansinė vertė ataskaitinio laikotarpio pabaigoje
1	2	3	4
1	Eurais	486.162,95	1.151.155,17
2	JAV doleriais		
3	Kitomis		
4	Iš viso	486.162,95	1.151.155,17

APSKAITOS POLITIKOS KEITIMO IR KLaidŲ TAISYMO ĮTAKA FINANSINĖS BŪKLĖS ATASKAITOS STRAIPSNIAIS

Eil. Nr.	Straipsniai	Pastabos Nr.	Paskutinė praėjusio ataskaitinio laikotarpio diena	Apskaitos politikos keitimo ir klaidų taisymo itaka		Paskutinė praėjusio ataskaitinio laikotarpio diena, įvertinus apskaitos politikos keitimo ir klaidų taisymo itaką
				Padidėjimas	Sumažėjimas (-)	
1	2	3	4	5	6	7=4+5+6
A	ILGALAIKIS TURTAS		45.346.726,03			45.346.726,03
I	Nematerialusis turtas		228.516,91			228.516,91
I.1	Pleštos darbai					
I.2	Programinė įranga ir jos licencijos		13.537,32			13.537,32
I.3	Kitas nematerialusis turtas		15.329,59			15.329,59
I.4	Nebaigti projektai ir išankstiniai mokėjimai		199.650,00			199.650,00
I.5	Prestižas					
II	Ilgalaikis materialusis turtas		45.118.209,12			45.118.209,12
II.1	Zemė					
II.2	Pastatai					
II.3	Infrastruktūros statiniai		6.672.225,20			6.672.225,20
II.4	Kiti statiniai					
II.5	Mašinos ir įrenginiai		7.511.527,20			7.511.527,20
II.6	Transporto priemonės					
II.7	Baldai, biuro įranga ir kitas ilgalaikis materialusis turtas		14.649,33			14.649,33
II.8	Kultūros ir kitos vertybės					
II.9	Nebaigta statyba ir išankstiniai mokėjimai		30.919.807,39			30.919.807,39
III	Ilgalaikis finansinis turtas		45.118.209,12			45.118.209,12
IV	Mineraliniai išteklių					
V	Kitas ilgalaikis turtas					
B	BIOLOGINIS TURTAS					
C	TRUMPALAIKIS TURTAS		2.034.536,96			2.034.536,96
I	Atsargos		7.627,24			7.627,24
I.1	Strateginės ir neliečiamosios atsargos					
I.2	Medžiagos, žaliavos ir ūkinis inventorių		7.627,24			7.627,24
I.3	Nebaigta gaminti produkcija ir nebaigtos vykdyti sutartys					
I.4	Pagaminta produkcija, atsargos, skirtos parduoti (perduoti)					
I.5	Ilgalaikis materialusis ir biologinis turtas, skirtas parduoti					
II	Išankstiniai apmokėjimai		129.439,29			129.439,29
III	Per vienus metus gautinos sumos		623.028,40			623.028,40
III.1	Gautinos trumpalaikės finansinės sumos					
III.2	Gautini mokesčiai ir socialinės įmokos					
III.3	Gautinos finansavimo sumos					
III.4	Gautinos sumos už turto naudojimą, parduotas prekes, turta, paslaugas		318.803,41			318.803,41
III.5	Suakauptos gautinos sumos					
III.6	Kitos gautinos sumos		304.224,99			304.224,99
IV	Trumpalaikės investicijos					
V	P pinigai ir pinigų ekvivalentai		1.274.442,03			1.274.442,03
	IŠ VISO TURTO		47.381.262,99			47.381.262,99
D	FINANSAVIMO SUMOS		44.995.449,90			44.995.449,90
I	Iš valstybės biudžeto		12.427.984,17			12.427.984,17
II	Iš savivaldybės biudžeto					
III	Iš Europos Sąjungos, užsienio valstybių ir tarptautinių organizacijų		32.567.465,73			32.567.465,73
IV	Iš kitų šaltinių					
E	ISIPAREIGOJIMAI		486.162,95			486.162,95
I	Ilgalaikiai isipareigojimai					
I.1	Ilgalaikiai finansiniai isipareigojimai					
I.2	Ilgalaikiai atidėjimai					
I.3	Kiti ilgalaikiai isipareigojimai					
II	Trumpalaikiai isipareigojimai		486.162,95			486.162,95
II.1	Ilgalaikių atidėjimų einamųjų metų dalis ir trumpalaikiai atidėjimai					
II.2	Ilgalaikių isipareigojimų einamųjų metų dalis					
II.3	Trumpalaikiai finansiniai isipareigojimai					
II.4	Mokėtinis subsidijos, dotacijos ir finansavimo sumos					
II.5	Mokėtinis sumos i Europos Sąjungos biudžeta					
II.6	Mokėtinis sumos i biudžetus ir fondus		10.571,28			10.571,28
II.6.1	Gražintinos finansavimo sumos					
II.6.2	Kitos mokėtinis sumos biudžetui		10.571,28			10.571,28
II.7	Mokėtinis socialinės įmokos					
II.8	Gražintini mokesčiai, įmokos ir jų permokos					
II.9	Tiekėjams mokėtinis sumos		371.157,97			371.157,97
II.10	Su darbo santykiais susiję isipareigojimai		49,36			49,36
II.11	Suakauptos mokėtinis sumos		43.614,59			43.614,59
II.12	Kiti trumpalaikiai isipareigojimai		60.769,75			60.769,75
F	GRYNASIS TURTAS		1.899.650,14			1.899.650,14
I	Dalininkų kapitalas		46.049,58			46.049,58
II	Rezervai		126.708,75			126.708,75
II.1	Tikrosios vertės rezervas					
II.2	Kiti rezervai		126.708,75			126.708,75
III	Nuosavybės metodo itaka					
IV	Suakauptas perviršis ar deficitas		1.726.891,81			1.726.891,81
IV.1	Einanųjų metų perviršis ar deficitas		332.684,05			332.684,05
IV.2	Ankstesnių metų perviršis ar deficitas		1.394.207,76			1.394.207,76
G	MAŽUMOS DALIS					
	IŠ VISO FINANSAVIMO SUMŲ, ISIPAREIGOJIMŲ, GRYNŲ TURTO IR MAŽUMOS DALIES		47.381.262,99			47.381.262,99

Viešoji įstaiga "Plačiajuostis internetas", Sausio 13-osios g. 10, Vilniaus m., Vilniaus m. sav.

2022 M. GRUODŽIO 31 D. pasibaigusiu metų FINANSINIŲ ATASKAITŲ RINKINYS

(Visos sumos eurais, jei nenurodyta kitaip)

ID: -2147378626

D/L: --

APSKAITOS POLITIKOS KEITIMO IR KLAIDŲ TAISYMO ĮTAKA VEIKLOS REZULTATŲ ATASKAITOS STRAIPSNIAMS

Eil. Nr.	Straipsniai	Pastabos Nr.	Praėjęs ataskaitinis laikotarpis	Apskaitos politikos keitimo ir klaidų taisymo įtaka		Praėjęs ataskaitinis laikotarpis, įvertinus apskaitos politikos keitimo ir klaidų taisymo įtaką
				Padidėjimas	Sumažėjimas (-)	
1	2	3	4	5	6	7=4+5+6
A	PAGRINDINĖS VEIKLOS PAJAMOS		5.656.076,86			5.656.076,86
I	FINANSAVIMO PAJAMOS		1.660.147,92			1.660.147,92
I.1	Iš valstybės biudžeto		355.045,56			355.045,56
I.2	Iš savivaldybių biudžetų					
I.3	Iš ES, užsienio valstybių ir tarptautinių organizacijų lėšų		1.305.102,36			1.305.102,36
I.4	Iš kitų finansavimo šaltinių					
II	MOKESČIŲ IR SOCIALINIŲ ĮMOKŲ PAJAMOS					
III	PAGRINDINĖS VEIKLOS KITOS PAJAMOS		3.995.928,94			3.995.928,94
III.1	Pagrindinės veiklos kitos pajamos		3.995.928,94			3.995.928,94
III.2	Pervestinių pagrindinės veiklos kitų pajamų suma					
B	PAGRINDINĖS VEIKLOS ŠAUNODOS		-5.284.599,78			-5.284.599,78
I	DARBO UŽMOKESČIO IR SOCIALINIO DRAUDIMO		-929.806,48			-929.806,48
II	NUSIDĖVĖJIMO IR AMORTIZACIJOS		-1.868.087,37			-1.868.087,37
III	KOMUNALINIŲ PASLAUGŲ IR RYŠIŲ		-103.804,24			-103.804,24
IV	KOMANDIRUOČIŲ		-4.884,62			-4.884,62
V	TRANSPORTO		-129.115,23			-129.115,23
VI	KAVALIFIKACIJOS KĖLIMO		-3.927,00			-3.927,00
VII	PAPRASTOJO REMONTO IR EKSPLOATAVIMO		-1.589,97			-1.589,97
VIII	NUVERTEJIMO IR NURAŠYŲ SUMŲ					
IX	SUNAUDOTŲ IR PARDUOTŲ ATSARGŲ SAVIKAINA		-4.373,24			-4.373,24
X	SOCIALINIŲ ĮSMOKŲ		-3.270,00			-3.270,00
XI	NUOMOS		-59.284,80			-59.284,80
XII	FINANSAVIMO					
XIII	KITŲ PASLAUGŲ		-54.308,49			-54.308,49
XIV	KITOS		-2.122.148,34			-2.122.148,34
C	PAGRINDINĖS VEIKLOS PERVERŠIS AR DEFICITAS		371.477,08			371.477,08
D	KITOS VEIKLOS REZULTATAS		6.000,40			6.000,40
I	KITOS VEIKLOS PAJAMOS		38.976,47			38.976,47
II	PERVESTINOS Į BIUDŽETĄ KITOS VEIKLOS PAJAMOS					
III	KITOS VEIKLOS ŠAUNODOS		-32.976,07			-32.976,07
E	FINANSINĖS IR INVESTICINĖS VEIKLOS REZULTATAS		11.833,85			11.833,85
F	APSKAITOS POLITIKOS KEITIMO IR ESMINIŲ APSKAITOS KLAIDŲ TAISYMO ĮTAKA					
G	PĖLNŲ MOKESTIS		-56.627,28			-56.627,28
H	GRYNASIS PERVERŠIS AR DEFICITAS PRIEŠ NUOSAVYBĖS METODO ĮTAKĄ		332.684,05			332.684,05
I	NUOSAVYBĖS METODO ĮTAKA					
J	GRYNASIS PERVERŠIS AR DEFICITAS		332.684,05			332.684,05
I	TENKANTIS KONTROLIUOJANČIAJAM SUBJEKTUI					
II	TENKANTIS MAŽUMOS DALIAI					



**VIEŠOSIOS ĮSTAIGOS „PLAČIAJUOSTIS INTERNETAS“
2022 METŲ VEIKLOS ATASKAITA**

Vilnius, 2022

I. ATASKAITINIS LAIKOTARPIS

Veiklos ataskaitos ataskaitinis laikotarpis 2022 m. sausio 1 d. – 2022 m. gruodžio 31 d.

II. PAGRINDINIAI DUOMENYS APIE ĮSTAIGĄ

Viešoji įstaiga „Plačiajuostis internetas“ (toliau – Įstaiga) – viešoji įstaiga, įregistruota Valstybės įmonės Registrų centro Vilniaus filiale 2005 m. spalio 5 d.

Įstaigos steigėja ir vienintelė dalininkė (savininkė) – Lietuvos Respublikos susisiekimo ministerija.

2005 m. rugsėjo 26 d. Lietuvos Respublikos Vyriausybės nutarimu Nr. 1040 „Dėl lėšų skyrimo ir valstybės turto investavimo“ buvo nuspręsta skirti valstybės lėšų Įstaigos steigimui. Lietuvos Respublikos susisiekimo ministro 2005 m. rugsėjo 29 d. įsakymu Nr. 3-414 „Dėl viešosios įstaigos „Plačiajuostis internetas“ įsteigimo“ Įstaiga buvo įsteigta. Lietuvos Respublikos susisiekimo ministerija Įstaigos vienintelio dalininko (savininko) funkcijas įgyvendino iki 2011 m.

Lietuvos Respublikos Vyriausybės 2011 m. spalio 12 d. nutarimu Nr. 1202 „Dėl viešosios įstaigos „Plačiajuostis internetas“ savininko turtinių ir neturtinių teisių ir pareigų įgyvendinimo“ Įstaigos vienintelio dalininko (savininko) funkcijos buvo perduotos Informacinės visuomenės plėtros komitetui prie Susisiekimo ministerijos.

Lietuvos Respublikos Vyriausybės 2014 m. balandžio 1 d. nutarimu Nr. 305 „Dėl viešosios įstaigos „Plačiajuostis internetas“ savininko turtinių ir neturtinių teisių ir pareigų įgyvendinimo“ Įstaigos vienintelio dalininko (savininko) funkcijos buvo sugrąžintos Lietuvos Respublikos susisiekimo ministerijai.

Įstaigos kapitalas (dalininko įnašas) metų pradžioje sudarė 46,1 tūkst. Eur, per ataskaitinius metus dalininko kapitalas nepasikeitė.

Įstaigos buveinės adresas – Sausio 13-osios g. 10, Vilnius, Įstaiga filialų ar padalinių neturi.

III. ĮSTAIGOS VALDYMAS

Įstaigos valdymo organai yra: visuotinis dalininkų susirinkimas; kolegialus valdymo organas – valdyba, sudaroma iš 3 asmenų; vienasmenis valdymo organas – Įstaigos direktorius.

Įstaigos valdyba išrenkama Lietuvos Respublikos susisiekimo ministro įsakymu. Įstaigos valdybos nariai išrinkti Lietuvos Respublikos susisiekimo ministro 2019 m. gegužės 28 d. įsakymu Nr. 3-246 „Dėl viešosios įstaigos „Plačiajuostis internetas“ valdybos“. Valdybos nariai:

1. Indrė Bernotaitė, Susisiekimo ministerijos Valstybės turto ir įmonių valdymo skyriaus patarėja, narė, profesinė patirtis – AB „Smiltynės perkėla“, valdybos narė; buvusi AB Vidaus vandens kelių direkcijos, AB „Viamatika“, VĮ Lietuvos oro uostų valdybos narė;
2. Mantas Burokas, nepriklausomas narys, darbovietė - UAB Vilniaus kogeneracinė jėgainė, profesinė patirtis - daugiau nei 10 metų patirtis energetikos ir teisės srityse, iš kurių 9 metų vadovaujančiose pozicijose;

3. Tomas Vitkus, nepriklausomas narys, darbovietė - Tieto Lietuva, UAB, profesinė patirtis - Tieto Lietuva, UAB; profesinė patirtis - daugiau nei 20 metų patirtis ITT srityje bei daugiau kaip 10 metų vadovaujant ITT srities įmonėms.

Valdybos pirmininku išrinktas Mantas Burokas. Valdybos nariai išrenkami 4 metų laikotarpiui. Valdybos nariams už darbą atlyginama vadovaujantis Lietuvos Respublikos susisiekimo ministro 2022 m. gruodžio 2 d. įsakymu Nr. 3-539 „Dėl viešosios įstaigos „Plačiajuostis internetas“ valdybos narių atlygio“.

2016 m. birželio 30 d. Lietuvos Respublikos susisiekimo ministro įsakymu Nr. 3-216 „Dėl viešosios įstaigos „Plačiajuostis internetas“ struktūros, struktūros schemos ir pareigybių sąrašo patvirtinimo“ patvirtinta įstaigos organizacinė struktūra:



Viešajai įstaigai „Plačiajuostis internetas“ 2020 m. vadovavo direktorius Gytis Liaugminas (aukštasis universitetinis išsilavinimas, magistro kvalifikacinis laipsnis). Įstaigos direktorius Gytis Liaugminas buvo paskirtas vadovauti įstaigai nuo 2012 m. sausio 17 d. Informacinės visuomenės plėtros komiteto prie Susisiekimo ministerijos direktoriaus 2011 m. gruodžio 29 d. įsakymu Nr. T-242 „Dėl viešosios įstaigos „Plačiajuostis internetas“ direktoriaus skyrimo“.

Vyriausiasis specialistas, laikinai einantis Tinklo technologijų ir plėtros tarnybos vadovo pareigas – Donatas Bernatonis (aukštasis universitetinis išsilavinimas, magistro kvalifikacinis laipsnis).

Tinklo valdymo tarnybai vadovė – Jolanta Kavaliūnaitė (aukštasis universitetinis išsilavinimas, magistro kvalifikacinis laipsnis).

Teisės ir bendrųjų reikalų skyriaus vadovė – Eglė Misienė (aukštasis universitetinis išsilavinimas, magistro kvalifikacinis laipsnis).

Finansų skyriaus vadovė – Liuda Gargasienė (aukštasis universitetinis išsilavinimas, magistro kvalifikacinis laipsnis).

Viešojoje įstaigoje „Plačiajuostis internetas“ išlaidų išmokos asmenims susijusiems su viešosios įstaigos dalininku nėra mokamos.

IV. ĮSTAIGOS VEIKLOS IR TEIKIAMŲ PASLAUGŲ RINKOS APIBŪDINIMAS

Direktoriaus žodis

Pagrindinis 2022 m. siekis buvo užtikrinti nenutrūkstamą tinklo veikimą, gedimų šalinimą nustatytais terminais, sklandžiai vykdyti tinklo eksploatavimo ir naujų paslaugų diegimo darbus.

Įstaigos teikiamų paslaugų skaičius per metus išaugo 188 vnt. Viso naujas paslaugas užsakė 22 operatoriai. Viso laikotarpio pabaigai įstaiga teikė 5495 didmenines ryšio paslaugas, kurių vidutinis metinis tinklo paslaugų pateikiamumo planuotas rodiklis pasiektas ir sudaro – 99,98 %.

2022 metais įgyvendinome projektą „Naujos kartos interneto prieigos infrastruktūros plėtra“ (toliau – NKP projektas). NKP projekto tikslas – sudaryti prielaidas gyventojams prisijungti prie naujos kartos prieigos tinklo teritorijose, kurių šiuo metu nedengia naujos kartos prieigos infrastruktūra („baltosios dėmės“), ir kuriose minėtos infrastruktūros plėtra nenumatyta artimiausių trijų metų laikotarpyje. Viso 2022 metų pabaigoje NKP projektu buvo įrengta 1235,239 km šviesolaidinių kabelinių linijų ir prijungta 310 esamų infrastruktūrinių objektų. 2022 metais su Europos Komisija suderintas valstybės pagalbos schemos pakeitimas Nr. SA.63098 (2022/N) – Lithuania.

Siekiant įgyvendinti ES ir Lietuvos strateginiuose dokumentuose nustatytus tikslus itin spartaus ryšio plėtros srityje įstaiga 2022 m. parengė ir 2022 „Itin spartaus ryšio infrastruktūra“ investicijų projektą bei vykdė tolimesnes pasirengimo projektui veiklas.

Įstaigos veikla vykdoma vadovaujantis integruota vadybos sistema (IVS), kurią sudaro didmeninių ryšio paslaugų teikimo kokybės vadybos sistema (LST EN ISO 9001:2015), aplinkos apsaugos vadybos sistema (LST EN ISO 14001:2015), darbuotojų sveikatos ir saugos sistema (LST ISO 45001:2018). Siekiant efektyviau valdyti ir sumažinti korupcijos apraiškų tikimybę įstaigoje naudojama automatinė topografinių nuotraukų ir projektų registravimo ir derinimo sistema.

Didžiausius iššūkius 2022 m. kėlė karo veiksmai Ukrainoje sutrikdę prekių, paslaugų ir medžiagų srautus bei pakilusios energijos išteklių kainos.

2022 m. veiklos rezultatas prieš apmokestinimą 150,3 tūkst. Eur.

Toliau planuojame plėtoti plačiajuosčio ryšio infrastruktūrą, teikti ja kokybiškas didmenines ryšio paslaugas, didinti įstaigos veiklos skaidrumą bei viešumą, diegti inovacijas, automatizuoti ir optimizuoti darbo procesus, taip užtikrinant kokybišką įstaigos tikslų įgyvendinimą.

Įstaigos misija:

Sudaryti visuomenei galimybes naudotis šiuolaikinių informacinių ir ryšių technologijų pasiekimais ir tokiu būdu mažinti skaitmeninę atskirtį. Būti patikimu informacinių ir ryšių technologijų partneriu klientams. Kurti pridėtinę vertę efektyviai naudojant valstybės turtą ir kartu su dalininkais dalyvauti įgyvendinant informacinės visuomenės plėtros politiką Lietuvoje. Kurti aplinką, kurioje ugdomi aukščiausios kvalifikacijos darbuotojai, kartu siekiantys bendrų rezultatų.

Jstaigos vizija

Tapti geriausiu partneriu elektroninių ryšių operatoriams teikiant plačiajuosčio duomenų perdavimo paslaugas kaimiškiosiose šalies vietovėse.

Vertybės

Atsakomybė, profesionalumas, inovatyvumas, bendradarbiavimas.

Jstaigos strateginis tikslas

Sudaryti galimybes šalies vartotojams Lietuvos teritorijoje naudotis plačiajuosčio ryšio paslaugomis.

Strateginės veiklos kryptys

1. Plačiajuosčio ryšio prieinamumas ir kokybė.

- 1.1. Įstaiga teiks didmenines elektroninių ryšių paslaugas naudojant RAIN projekto, RAIN-2 projekto, PRIP projekto, PRIP-2 projekto, NKP projekto įgyvendinimo metu sukurtą infrastruktūrą;
- 1.2. Įstaiga parengs ir įgyvendins technines ir organizacines priemones, užtikrinančias tinkamą paslaugų kokybę.

2. Inovacija ir lyderystė.

- 2.1. Įstaiga įgyvendins modernios, į ateitį orientuotos naujos kartos elektroninių ryšių infrastruktūros kūrimo projektus;
- 2.2. Įstaiga investuos į inovatyvius sprendimus, kuriančius pokytį procesų efektyvumo, paslaugų teikimo kokybės ar kitose srityse, veiklą vykdys taikant modernius darbo bei vadybos metodus;
- 2.3. Siekdama gerinti įstaigos klientų aptarnavimo kokybę ir didinti pasitenkinimą teikiamomis paslaugomis, įstaiga vertins teikiamas paslaugas bei jų atitikimą operatorių poreikiams, teikiamų paslaugų pateikiamumą kritinėms paslaugoms, galimybes rezervuoti paslaugų srautus duomenų perdavimo tinkle.

3. Tvari veikla.

- 3.1. Siekiant tausoti aplinką įstaigos veikla bus vykdoma vadovaujantis įdiegta aplinkos apsaugos vadybos sistema, atitinkančia LST EN ISO 14001:2015 standarto reikalavimus;
- 3.2. Įstaiga sieks mažinti CO2 suvartojimą. Įstaigoje parengta CO2 išmetimo valdymo metodika. Tvarus energijos naudojimas, šiltnamio efektą sukeliančių dujų emisijos mažinimas ir tinkamas atliekų tvarkymas yra pagrindiniai poveikio aplinkai aspektai, kuriuos siekiama valdyti Įstaigos veikloje.

4. Skaidrumas ir prevencija.

- 4.1. Įstaiga laikysis nulinės tolerancijos korupcijai politikos, užtikrins pažangiausios korupcijos prevencijos ir rizikų valdymo priemonių efektyvų sistemos veikimą. Bus siekiama, kad korupcija Įstaigoje nepasireikštų. Planuojama vertinti antikorupcijos priemonių įgyvendinimą;

- 4.2. Lygių galimybių įgyvendinimas. Lygios galimybės yra viena svarbiausių šiuolaikinės visuomenės vertybių ir principų. Lietuvos Respublikos Konstitucijoje, daugelyje Lietuvos Respublikos įstatymų, reglamentuojančių įvairius visuomeninius santykius, yra įtvirtintas visų asmenų lygybės prieš įstatymą principas. Kiekvienas visuomenės narys turi turėti vienodas galimybes siekti išsimokslinimo, karjeros, tobulintis, veikti visose politinės ir visuomeninės veiklos srityse;
- 4.3. Viešinimas ir komunikacija. Bus siekiama klientus informuoti ir teikti aktualijas apie Įstaigos teikiamas paslaugas, paslaugų tarifus ir kitą aktualią informaciją. Vidinės komunikacijos srityje bus siekiama sudominti ir įtraukti darbuotojus, paskatinti diskusijas apie veiklos modernizavimą bei inovacijas ir aktyvų darbuotojų dalyvavimą Įstaigos veikloje, puoselėjant teigiamą vidinę atmosferą.

Įstaigos teikiamos paslaugos

Įstaiga, naudodama projektų įgyvendinimo metu sukurtą infrastruktūrą, teikia didmenines plačiajuosčio ryšio paslaugas elektroninių ryšių paslaugų teikėjams (operatoriams). Įstaigos teikiamos paslaugos ir jų tarifai yra tvirtinami Lietuvos Respublikos susisiekimo ministro. Paslaugų tarifai nustatomi vadovaujantis Valstybės plėtojamų viešųjų didmeninių sparčiojo plačiajuosčio ryšio paslaugų, teikiamų vietovėse, kuriose kitos sparčiojo plačiajuosčio ryšio infrastruktūros nėra ar nėra konkurencijos teikiant šias paslaugas, tarifų apskaičiavimo metodika, patvirtinta 2019 m. balandžio 26 d. Lietuvos Respublikos susisiekimo ministro įsakymu Nr. 3-201 „Dėl valstybės plėtojamų viešųjų didmeninių sparčiojo plačiajuosčio ryšio paslaugų, teikiamų vietovėse, kuriose kitos sparčiojo plačiajuosčio ryšio infrastruktūros nėra ar nėra konkurencijos teikiant šias paslaugas, tarifų apskaičiavimo metodikos patvirtinimo“ ir 2019 m. gegužės 7 d. Lietuvos Respublikos susisiekimo ministro įsakymu Nr. 3-225 „Dėl valstybės plėtojamų viešųjų didmeninių sparčiojo plačiajuosčio ryšio paslaugų, teikiamų vietovėse, kuriose kitos sparčiojo plačiajuosčio ryšio infrastruktūros nėra ar nėra konkurencijos teikiant šias paslaugas, tarifų apskaičiavimo metodikos taikymo“.

Teikiamos didmeninės ryšio paslaugos:

- ryšio paslauga dviem šviesolaidinio kabelio skaidulomis;
- ryšio paslauga viena šviesolaidinio kabelio skaidula;
- duomenų srauto perdavimas iki 500 Mb/s sparta;
- ryšio paslauga sutankintomis šviesolaidinėmis skaidulomis;
- duomenų srauto perdavimas iki 3 Gb/s sparta;
- prieiga prie tinklo galinių objektų iki 300 Mb/s ir 1Gb/s sparta;
- įrangos priegloba į komutacinėje spintoje.

Jstaigos užimama pozicija rinkoje

Jstaiga, teikdama plačiajuosčio ryšio paslaugas, pagal Lietuvos Respublikos ryšių reguliavimo tarnybos identifiikuotas rinkas veikia didmeninės prieigos (prieigos prie šviesolaidinių linijų skaidulų) ir kitų duomenų perdavimo paslaugų (didmeninių) rinkose.

Didmeninės prieigos rinka

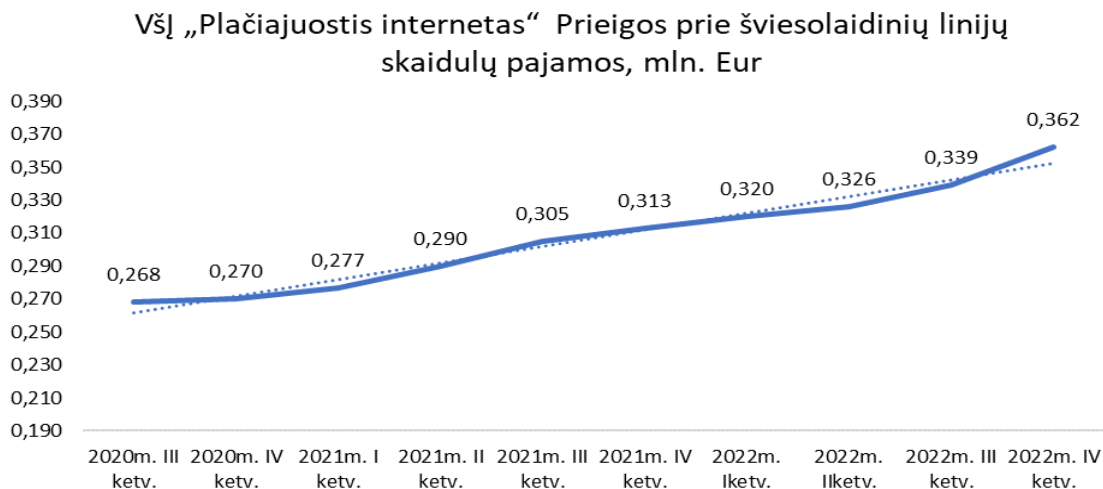
Jstaiga teikia didmenines plačiajuosčio ryšio paslaugas, naudodama RAIN ir PRIP infrastruktūrą, t. y. komerciškai nepatraukliose vietovėse. Viso Lietuvoje yra apie 24 000 km magistralinės šviesolaidinės infrastruktūros. Jstaiga iš jų valdo ir naudoja apie 11 183 km ir naudojami ~ 2844 km. kitiems operatoriams priklausančių šviesolaidinių kabelinių linijų kaimiškosiose Lietuvos vietovėse. Kiti pagrindiniai operatoriai veikiantys šioje rinkoje yra Telia Lietuva, AB, UAB „Skaidula“ ir UAB „Duomenų logistikos centras“. Kadangi Jstaigos vykdomų šviesolaidinių linijų plėtros projektų metu tinklas klojamas tik tose vietovėse, kur esamos šviesolaidinės infrastruktūros nėra, konkurencija su kitais ryšio operatoriais yra minimali ir daugeliu atvejų konkuruojama tik technologiniais sprendimais. Svarbu tai, kad Jstaigos valdoma ir naudojama infrastruktūra tiesiogiai skatina konkurencinę aplinką mažmeninėje elektroninių ryšių paslaugų rinkoje tose vietovėse, kuriose ši infrastruktūra yra įrengta. Vertinant didėjantį poreikį paslaugų pralaidumui šviesolaidinės kabelinės linijos įgyja didžiulį technologinį pranašumą, todėl konkurencijos augimas nenumatomas.

Jstaigos tinklu teikiamų paslaugų tarifus įsakymu tvirtina susisiekimo ministras, todėl kainos rinkos dalyviams yra iš anksto žinomos. Jstaigos ryšio skaidulomis teikiamų paslaugų tarifai yra analogiški esantiems rinkoje.

Lietuvos Respublikos ryšių reguliavimo tarnybos duomenimis didmenines prieigos paslaugas 2022 m. III ketvirtį teikė 17 paslaugų teikėjų, 14 iš jų teikė prieigos prie šviesolaidinių linijų skaidulų paslaugas. Pajamos, gautos už didmenines prieigos prie šviesolaidinių linijų skaidulų paslaugas, 2022 m. III ketvirtį siekė 1,27 mln. Eur, ir palyginti su ankstesniu ketvirčiu, sumažėjo 0,71 proc.



Paskutinių trijų metų laikotarpiu Įstaigos pajamos už prieigos prie šviesolaidinių linijų skaidulų paslaugas augo.



Taip pat paskutinių trijų metų laikotarpiu Įstaigos užimama prieigos prie šviesolaidinių linijų skaidulų rinkos dalis rinkoje stabiliai didėjo - 2020 m. III ketv. 20,46%, 2021 m. III ketv. 24,8%, 2022 m. III ketv. 28,5%

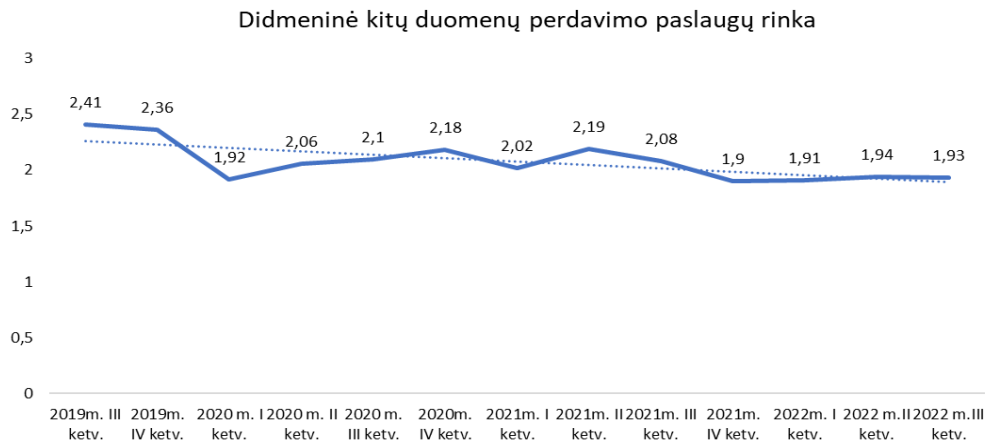
Kitų duomenų perdavimo paslaugų rinka.

Įstaiga teikia didmenines duomenų perdavimo plačiajuosčio ryšio paslaugas (duomenų srauto perdavimas iki 500 Mb/s, iki 3 Gb/s sparta, sutankintomis šviesolaidinėmis skaidulomis, prieiga prie tinklo galinių objektų 300 Mb/s ir 1Gb/s sparta) naudodama RAIN, PRIP ir NKP projektų metu sukurtą infrastruktūrą. Visos šios paslaugos yra teikiamos per turimas šviesolaidines kabelines linijas, t. y. komerciškai nepatraukliose vietovėse ir yra skirtos mažiau pralaidumo reikalaujančioms mažmeninėms elektroninių ryšių paslaugoms. Šioje rinkoje konkurencija yra didesnė, kai kuriose vietovėse galimi kiti technologiniai sprendimai naudojant alternatyvius kelius, operatoriai jau besinaudojantys Įstaigos teikiamomis paslaugomis jų pagrindu gali kurti analogiškas paslaugas rinkoje ir pasiekti kaimiškasias vietoves. Kiti pagrindiniai operatoriai veikiantys šioje rinkoje yra Telia Lietuva, AB, UAB „Bitė Lietuva“ ir UAB „Duomenų logistikos centras“.

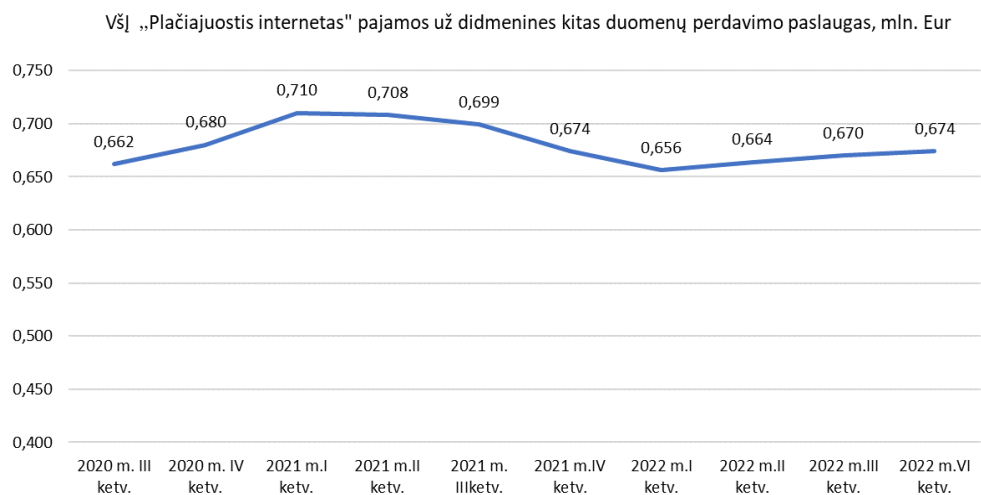
Įstaigos tinklu teikiamų paslaugų tarifus įsakymu tvirtina susisiekimo ministras, todėl kainos rinkos dalyviams yra iš anksto žinomos.

Kitas duomenų perdavimo paslaugas sudaro mažmeninės ir didmeninės duomenų perdavimo paslaugos, kurias 2022 m. III ketvirtį teikė 19 paslaugų teikėjų (Ryšių reguliavimo tarnyba neišskiria mažmeninių ir didmeninių paslaugų teikėjų). 2022 m. III ketvirtį duomenų perdavimo paslaugos buvo teikiamos naudojant šias technologijas: virtualaus privataus tinklo (VPN), Frame Relay, Ethernet, MPLS ir kitas technologijas.

Pajamos, gautos už didmenines duomenų perdavimo paslaugas, 2022m. III ketvirtį siekė 1,93 mln. Eur, ir palyginti su ankstesniu ketvirčiu, sumažėjo 0,43 proc.



2021 m. antro ketvirčio Įstaigos pajamų kritimą lėmė UAB „Bitė Lietuva“ ir UAB „Mezon“ susijungimas, įmonės modifikavo ir jungė tinklus, ko pasekoje atsisakė paslaugų. Tačiau nuo 2022 m. Įstaigos pajamos už didmenines kitų duomenų perdavimo paslaugas vėl auga.



Paskutinių trijų metų laikotarpiu Įstaigos rinkos dalis kitų didmeninių duomenų perdavimo paslaugų rinkoje augo 2020 m. III ketv. 31,52 %, 2021 m. III ketv. 33,61 %, 2022 m. III ketv. 34,72 %.

Pagrindiniai klientai

Didmeninės ryšio paslaugos teikiamos elektroninių ryšių operatoriams, atviromis ir nediskriminuojančiomis sąlygomis. Ataskaitinio laikotarpio pabaigoje Įstaiga buvo sudariusi ryšio paslaugų teikimo sutartis su 56 elektroninių ryšių operatoriais, tinklu naudojosi 41 ryšio operatorius.

Bendradarbiavimas

Įgyvendindama infrastruktūros plėtros projektus, Įstaiga bendradarbiauja su įvairiomis valstybės ir vietos savivaldos institucijomis: Žemės ūkio ministerija, Krašto apsaugos ministerija, Švietimo ir mokslo ministerija, Kultūros ministerija, Valstybine saugomų teritorijų tarnyba prie Aplinkos ministerijos, Nacionaline žemės tarnyba prie Žemės ūkio ministerijos, visų savivaldybių administracijomis, kaimiškųjų vietovių seniūnijomis, ryšio operatoriais ir t. t.

Projekto „Naujos kartos interneto prieigos infrastruktūros plėtra“ įgyvendinimui sudarytas priežiūros komitetas, į kurio sudėtį įtraukti Lietuvos Respublikos žemės ūkio ministerijos, Informacinės visuomenės plėtros komiteto prie Lietuvos Respublikos ekonomikos ir inovacijų ministerijos, Lietuvos Respublikos krašto apsaugos ministerijos, Lietuvos Respublikos švietimo ir mokslo ministerijos, Lietuvos Respublikos vidaus reikalų ministerijos, Lietuvos savivaldybių asociacijos, Vilniaus universiteto Matematikos ir informatikos fakulteto, asociacijos „Infobalt“, Lietuvos kabelinės televizijos asociacijos, Lietuvos telekomunikacijų operatorių asociacijos, Lietuvos interneto paslaugų teikėjų asociacijos atstovai.

V. ĮSTAIGOS VEIKLOS VYKDYMO IR PLĖTROS APŽVALGA

Lietuvos Respublikos elektroninių ryšių įstatymo 42 str. 5 d. nurodyta, kad „Valstybė plėtoja plačiajuosčio ryšio infrastruktūrą vietovėse, kuriose jos nėra ar kuriose nėra konkurencijos teikiant plačiajuosčio ryšio paslaugas. Viešosios plačiajuosčio ryšio infrastruktūros plėtrą koordinuoja ir įgyvendina Vyriausybės įgaliota institucija.“

Viešosios plačiajuosčio ryšio infrastruktūros plėtrą koordinuoja ir įgyvendina Vyriausybės įgaliota institucija (Lietuvos Respublikos Vyriausybės nutarimu įgaliota Susisiekimo ministerija). Susisiekimo ministerija minėtą funkciją įgyvendina per Viešąją įstaigą „Plačiajuostis internetas“, kadangi jos įgyvendinimas susijęs su ekonomine veikla.

Istoriniai faktai, turėję įtakos įstaigos veiklai:

- Lietuvos Respublikos Vyriausybės 2014 m. kovo 12 d. nutarimu Nr. 244 patvirtinta Informacinės visuomenės plėtros 2014–2020 metų programa „Lietuvos Respublikos skaitmeninė darbotvarkė“;
- Lietuvos Respublikos susisiekimo ministro 2014 m. spalio 10 d. įsakymu Nr. 3-410-(E) patvirtintas Lietuvos Respublikos naujos kartos interneto prieigos plėtros 2014–2020 m. planas;
- Europos Komisijos 2015 m. vasario 13 d. sprendimu Nr. C(2015)842 patvirtinta Lietuvos kaimo plėtros 2014–2020 metų programa;
- Europos Komisijos sprendimai dėl valstybės pagalbos Nr. 183/2009 – Lietuva, SA.34166, SA.36132, SA.46372, SA.49614 ir SA.63098.

Įstaigos įgyvendinti plačiajuosčio ryšio infrastruktūros plėtros projektai:

- Kaimiškųjų vietovių informacinių technologijų plačiajuostis tinklas RAIN (toliau – RAIN) įgyvendinimo laikotarpis: 2005 – 2008;

Projekto vertė: 21,5 mln. Eur.

- Kaimišųjų vietovių informacinių technologijų plačiajuosčio tinklo RAIN plėtra (toliau – RAIN-2)

Įgyvendinimo laikotarpis: 2009 – 2015;

Projekto vertė: 60,5 mln. Eur.

- Plačiajuosčio ryšio infrastruktūros plėtra kaimo vietovėse (toliau – PRIP)

Įgyvendinimo laikotarpis: 2014 – 2015;

Projekto vertė: 5,9 mln. Eur.

- Parama plačiajuosčio ryšio infrastruktūrai (II etapas) (toliau – PRIP-2)

Įgyvendinimo laikotarpis: 2016 – 2018;

Projekto vertė: 4,4 mln. Eur.

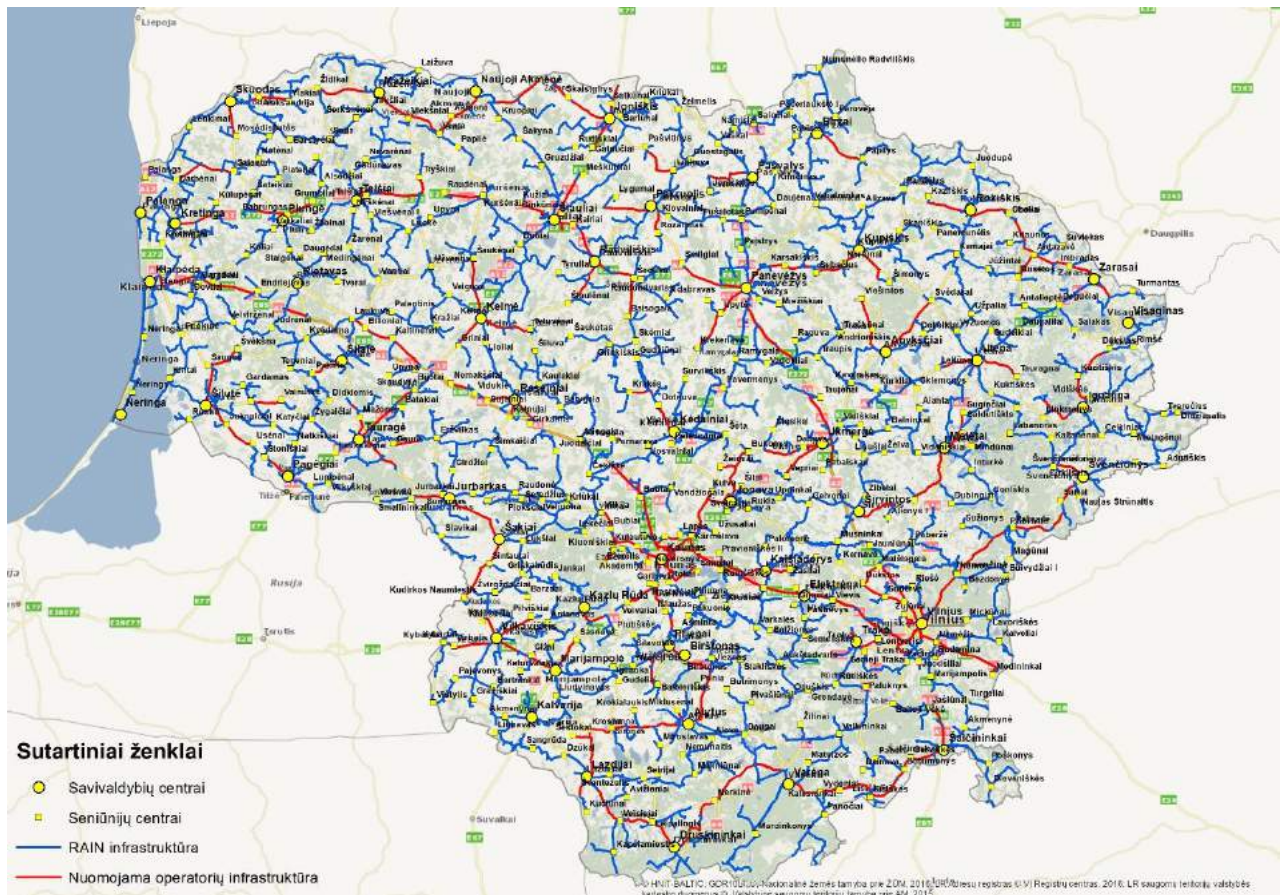
Įstaigos įgyvendinti plačiajuosčio ryšio infrastruktūros plėtros projektai buvo iš dalies finansuojami Europos Sąjungos fondų lėšomis, taip pat – bendrojo finansavimo lėšomis. Įstaigos valdomai ir naudojamai plačiajuosčio ryšio infrastruktūrai įrengti buvo suteikta valstybės pagalba, kuri su Europos Komisija buvo suderinta Europos Komisijos sprendimuose dėl valstybės pagalbos Nr. 183/2009 – Lietuva, SA.34166, SA.36132, SA.46372, SA.49614 ir SA.63098. Minėtuose sprendimuose dėl valstybės pagalbos yra įtvirtintas ir pagrindinis minėtų projektų metu sukurtos elektroninių ryšių infrastruktūros veikimo modelis: „tinklas nuosavybės teise priklausys valstybei. Valdyti RAIN tinklą ir teikti didmenines paslaugas tretiesiems paslaugų teikėjams bus patikėta viešajam pelno nesiekiančiam juridiniam subjektui „Plačiajuostis internetas“. <...> Įdiegus naująjį tinklą, didmeninės magistralinės prieigos paslaugos elektroninių ryšių operatoriams, norintiems teikti ryšio paslaugas galutiniams vartotojams, bus teikiamos atviromis ir nediskriminuojančiomis sąlygomis. Didmeninis tinklo operatorius, viešoji įstaiga „Plačiajuostis internetas“, mažmeninių paslaugų neteiks.“

Įstaigos įstatų 8.1 ir 8.7 punktuose įtvirtinti šie veiklos tikslai, kuriuos atitinka minėtuose Europos Komisijos sprendimuose nustatytą sukurtos infrastruktūros valdymo modelį:

„8.1. tenkinti viešuosius interesus, efektyviai ir tinkamai panaudojant savininko padarytus įnašus į Įstaigos kapitalą, valdant plačiajuosčio ryšio infrastruktūrą ir iš Įstaigos veiklos gautą pelną, sukurti plačiajuosčio duomenų perdavimo prieigą kaimišųjų seniūnijų viešojo sektoriaus institucijoms ir sudaryti prielaidas teikti plačiajuosčio duomenų perdavimo paslaugas kaimišųjų vietovių bendruomenių nariams.“

„8.7. organizuoti informacinių ir ryšių technologijų tinklų eksploataciją, teikti paslaugas, panaudojant sukurtą šviesolaidinių kabelinių linijų tinklų infrastruktūrą.“

Projektų metu sukurta infrastruktūra apima šviesolaidinių kabelinių linijų tinklą:



Įstaigos valdomą šviesolaidinį tinklą sudaro apie 11 183 km šviesolaidinių kabelinių linijų, 5 832 aktyvinių įrenginių ir apie 35 003 pasyvinių tinklo elementų. Taip pat įstaiga iš operatorių nuomojasi apie 2 844 km. šviesolaidinių kabelinių linijų.

Įstaiga sukurtu tinklu teikia didmenines ryšio paslaugas visiems ryšio operatoriams. Pajamos gautos už šias paslaugas yra skirtos tinklui išlaikyti.

2016 m. rugsėjo 14 d. EK komunikatu patvirtino iniciatyvą „Junglumas – bendrosios skaitmeninės rinkos pagrindas. Kelias į Europos gigabitinę visuomenę“ nustato dar ambicingesnius naujos karto prieigos plėtros ateities tikslus:

- Iki 2025 m. visuose pagrindinėse visuomeninės ir ūkinės veiklos erdvėse (pavyzdžiui, mokyklose, universitetuose, mokslinių tyrimų centruose, transporto mazguose), visuose viešųjų paslaugų teikėjų (ligoninių ir viešojo administravimo įstaigų) pastatuose ir nuo skaitmeninių technologijų priklausomose įmonėse turėtų būti prieinamas itin spartus – gigabitinis (1 Gb/s duomenų perdavimo spartos ryšys) – internetas;
- Iki 2025 m. visuose Europos namų ūkiuose, kaimo ir miesto, turėtų būti galimybė jungtis prie interneto, kurio duomenų atsiuntimo sparta ne mažesnė kaip 100 Mb/s ir gali būti padidinta iki 1 Gb/s;

- Iki 2025 m. visose miestų teritorijose, pagrindiniuose keliuose ir geležinkeliuose turėtų nenutrūkstamai veikti penktos kartos judrusis (5G) ryšys.

Nors naujoji EK iniciatyva plačiajuosčio ryšio plėtros srityje buvo patvirtinta praėjus 2 metams po Lietuvos Respublikos naujos kartos interneto prieigos plėtros 2014–2020 m. plano patvirtinimo, tačiau jame numatytos priemonės išlieka aktualios ir 2025 m. tikslų pasiekimo kontekste: vykdomas naujos kartos interneto prieigos infrastruktūros plėtros projektas sukurs prielaidas ir aukščiau minėtų tikslų pasiekimui.

2018 m. spalio 12 d. suderinta valstybės pagalbos schema projektui „Naujos kartos interneto prieigos infrastruktūros plėtra“, valstybės pagalbos Nr. SA.49614(2018/N)- Lithuania. 2018 m. spalio 16 d. Lietuvos Respublikos susisiekimo ministro įsakymu Nr. 3-520 „Dėl finansavimo skyrimo projektui Nr. 02.1.1-CPVA-V-521-01-0002 „Naujos kartos interneto prieigos infrastruktūros plėtra“ skirtas 49 499 277,00 Eur. projekto finansavimas.

2018 m. spalio 22 d. Įstaiga pasirašė „Iš Europos Sąjungos struktūrinių fondų lėšų bendrai finansuojamo projekto Nr. 02.1.1-CPVA-V-521-01-0002 „Naujos kartos interneto prieigos infrastruktūros plėtra“ sutartį Nr. 02.1.1-CPVA-V-521-01-0002. Pagal šią sutartį Įstaiga turi įgyvendinti projektą per 36 mėn.

Projekto įgyvendinimo metu atsiradus su COVID-19 pandemija ir karo veiksmais Ukrainoje susijusioms rizikoms ir dėl ryšio bokštų statybos kylančių sunkumų buvo nuspręsta atlikti NKP projekto technologinių sprendimų pakeitimų, todėl suderinus su Centrine projektų valdymo agentūra 2020 m. lapkričio 9 d. buvo pratęstas projekto įgyvendinimo terminas iki 2022 m. gruodžio 31 d., o 2022 m. rugsėjo 20 d. buvo pratęstas projekto įgyvendinimo terminas iki 2023 m. rugpjūčio 31 d. ir atlikti projekto sutarties pakeitimai. Projekto tikslai nebuvo keičiami.

Reikšmingi Valdybos siūlymai 2022 metais. 2022 m. įvyko 9 Valdybos posėdžiai, kurių metu buvo sprendžiama ir Valdybos narių teikiami siūlymai dėl:

- Įstaigos veiklos ataskaitų;
- Įstaigos valdomo tinklo valdymo;
- klientų apklausos rezultatų;
- suvartojamos elektros energijos;
- veiklos tęstinumo užtikrinimo;
- Įstaigos teikiamų paslaugų tarifų;
- viešųjų pirkimų;
- darbuotojų darbo apmokėjimo ir skatinimo tvarkos;
- Įstaigos komunikacijos;
- 2023-2026 m. strateginio veiklos plano projekto;
- Įstaigos atitikties kokybės vadybos sistemos reikalavimams.

Aukščiau nurodytų klausimų nagrinėjimas, jų aptarimas posėdžių metu ir Valdybos narių pateikti pasiūlymai prisidėjo gerinant Įstaigos veiklą ir jos rezultatus.

VI. PAGRINDINIŲ RIZIKOS RŪŠIŲ IR NEAPIBRĖŽTUMŲ, SU KURIAIS ĮSTAIGA SUSIDURIA, APIBŪDINIMAS

Įstaigos rizikos yra valdomos vadovaujantis Įstaigoje įdiegta integruota vadybos sistema, kurią sudaro didmeninių ryšio paslaugų teikimo kokybės vadybos sistema (LST EN ISO 9001:2015), aplinkos apsaugos vadybos sistema (LST EN ISO 14001:2015), darbuotojų sveikatos ir saugos sistema (LST ISO 45001:2018).

Įstaiga savo planavimo procese įvertina riziką ir nustato galimybes, kurios yra susijusios su numatytais IVS rezultatais, susijusiais su organizacijos, jos procesų ar IVS pokyčiais. Jei planuojami pakeitimai yra nuolatiniai arba laikini, šis įvertinimas atliekamas prieš pradėdant pakeitimą, bet ne rečiau kaip kartą metuose prieš vadybos vertinamosios analizės atlikimą.

Vadovybė, kartu su specialistais, atsižvelgdama į vidinius ir išorinius veiksnius (teigiamas ir neigiamas aplinkybės, kurios atsiranda teisinėje, technologinėje, ekonominėje, kultūrinėje srityse bei srityse, susijusiose su įmonės vertybėmis, kultūra, žiniomis ir pan.) įtakojančius jos veiklą ir rezultatus, nustato jų keliamą riziką kaip tikimybės ir pasekmės santykį. Vertinant rizikos tikimybę ir pasekmes, atsižvelgiama į jau įgyvendintas bei įgyvendinamas rizikos valdymo priemones. Ilgalaiškės ir reikalaujančios papildomų išteklių rizikos valdymo priemonės valdomos kaip IVS tikslai. Papildomai rizikos identifikuojamos ir jų valdymas atliekamas kiekvienoje įstaigos tarnyboje ir (arba) skyriuje.

2022 m. rizikos identifikuotos atliekant SSGG analizę:

Stiprybės:

- aukštos kvalifikacijos ir gerus profesinius įgūdžius turintis personalas;
- sukurti geri santykiai bei dalykiniai ir bendradarbiavimo ryšiai su valstybinėmis ir kitomis institucijomis bei organizacijomis;
- Įstaigos vykdomi projektai vertinami Europos Sąjungos institucijų ir šalių narių;
- geros darbo vietos sąlygos, pakankamas techninis aprūpinimas.

Šios stiprybės 2022 metais išnaudotos įgyvendinant Įstaigos strategines kryptis. Aukštos kvalifikacijos personalas ir geros darbo sąlygos Įstaigoje bei aprūpinimas gera, modernia technine ir programine įranga leido užtikrinti aukštos kokybės paslaugų teikimą, operatyvų reagavimą į iškilusius paslaugų pateikiamumo trikdžius, palaikyti gerus santykius ir ilgalaikį bendradarbiavimą su ryšio operatoriais. Aukštos kvalifikacijos personalo ištekliais Įstaiga pasinaudojo, taikydama lanksčias reikalingo personalo priėmimo į darbą sąlygas ir aprūpindama gera, modernia technine įranga, nuolat peržiūradama ir, esant reikalui, atnaujindama savo turimus techninius išteklius. Įstaiga šiuo metu yra sukūrusi gerus santykius bei dalykinius ir bendradarbiavimo ryšius su valstybinėmis ir kitomis institucijomis bei organizacijomis, kurie Įstaigai padėjo derinant NKP projekto techninius, organizacinius, finansinius ir teisinius sprendinius. Įstaigos įgyvendinti RAIN, RAIN-2, PRIP, PRIP-2 projektai jau yra įvertinti Europos Sąjungos mastu, todėl minėtų projektų įgyvendinimo patirtimi pasinaudota įgyvendinant NKP projektą.

Silpnybės:

- Įstaigos tikslų ir uždavinių įgyvendinimas ir veikla tiesiogiai priklauso nuo vykdomų projektų įgyvendinimo;
- nepakankama kitų valstybių analogiškų projektų ir veiklos patirtis;
- ribotos galimybės skatinti ir motyvuoti personalą, kelti darbuotojų kvalifikaciją, įgyti patirties užsienio valstybėse.

Siekdama minimizuoti Įstaigos tikslų ir uždavinių įgyvendinimo priklausomybę nuo vykdomų projektų, pasitelkdama aukštos kvalifikacijos personalą ir gerus santykius bei dalykinius ir bendradarbiavimo ryšius su valstybinėmis ir kitomis institucijomis bei organizacijomis, Įstaiga 2022 m. įgyvendindama NKP projektą glaudžiai bendradarbiavo su suinteresuotomis šalimis: valstybės institucijomis, ryšio operatoriais, rangovais, tiekėjais. Nepakankamos kitų valstybių analogiškų projektų ir veiklos patirties veiksnys buvo valdomas Įstaigos atstovams dalinantis patirtimi tarptautiniuose renginiuose ir konferencijose. Ribotų galimybių skatinti ir motyvuoti personalą, kelti darbuotojų kvalifikaciją, įgyti patirties užsienio valstybėse veiksnys buvo mažinamas finansuojant personalo mokymus, taip pat kuriant geresnes darbo sąlygas.

Galimybės:

- rengti projektus ir juos sėkmingai įgyvendinti;
- užtikrinti aukštesnę teikiamų plačiajuosčio ryšio paslaugų kokybę;
- užtikrinti didesnį sukurto tinklo resursų apkrovimą;
- pasitelkti tarptautines vadybos sistemas veiklos optimizavimui;
- efektyviau panaudoti aukštos kvalifikacijos žmoniškuosius resursus prisidedant prie kitų projektų įgyvendinimo, tuo užtikrinant reikiamos kvalifikacijos palaikymą bei papildomų pajamų gavimą.

Siekdama efektyviau panaudoti ir labiau motyvuoti turimus aukštos kvalifikacijos žmoniškuosius resursus bei išnaudoti turimą patirtį, Įstaiga 2022 m. vykdė NKP projekto įgyvendinimo veiklas, didino sukurto tinklo resursų apkrovimą.

Siekiant įgyvendinti ES ir Lietuvos strateginiuose dokumentuose nustatytus tikslus itin spartaus ryšio plėtros srityje Įstaiga 2022 m. parengė „Itin spartaus ryšio infrastruktūra“ investicijų projektą ir teiks paraišką projektui finansuoti. Taip pat 2022 m. Įstaiga rengė projekto įgyvendinimui reikalingų viešųjų pirkimų dokumentus ir derino juos su atitinkamomis institucijomis.

Įgyvendinant IVS priemones, tobulinta Įstaigos veikla ir procesai, vykdomas veiklos optimizavimas bei užtikrinta teikiamų ryšio paslaugų kokybė.

Grėsmės:

- derinant investicinius planus su operatoriais egzistuoja projektų vėlavimo ar stabdymo grėsmė;
- neoptimalus sukurtos infrastruktūros išnaudojimas dėl kitų operatorių atliekamų investicijų RAIN, RAIN-2, PRIP ir PRIP-2 projektais sukurtos infrastruktūros vietose;
- sunkumų siekiant pritraukti ir išlaikyti aukštos kvalifikacijos personalą atsiradimas;

Pasitaiko atvejų, kuomet kiti operatoriai dėl technologinių ar ekonominių priežasčių dubliuoja ar naikina savo esamą infrastruktūrą vietose, kuriose jau įrengta RAIN, RAIN-2, PRIP ir PRIP-2 projektais sukurta infrastruktūra. Šiose vietose galimas mažesnis infrastruktūros panaudojimas. Taip pat planuojant naujų objektų prijungimą, operatoriai siekdami apsaugoti savo planuojamą rinką atskirose teritorijose deklaruoja turintys infrastruktūrą, kurios iš tiesų nėra. Siekiant išvengti šios grėsmės vykdytos viešosios konsultacijos, nuolat rengti ekspertų grupės (dalyvauja visų galimų ryšių paslaugų teikėjų atstovai) pasitarimai, kuriuose nagrinėjami esamos ir planuojamos plačiajuosčio ryšio infrastruktūros aprėpties klausimai.

Dėl rinkoje kylančio aukštos kvalifikacijos personalo darbo užmokesčio gali atsirasti keblumų įdarbinti ir išlaikyti aukštos kvalifikacijos darbuotojus.

Įvertintos NKP projekto rizikos ir numatytos priemonės rizikų valdymui:

Nr.	Projekto rizikos veiksniai	Rizikos pasireiškimo tikimybė	Rizikos poveikis	Rizikos įvertinimas	Rizikos valdymo priemonės
1	Rangovų ir tiekėjų rizika tinkamai atliekant darbus, teikiant paslaugas ar pristatant prekes (kokybės, kvalifikacijos ir pan.)	Maža	Vidutinis	Vidutinė	Siekiant išvengti rizikos vykdoma padidinta veiklų vykdymo planų kontrolė ir komunikacija tarp visų šalių, taikomos griežtos sutarčių sąlygos, numatančios sankcijas už vėlavimą ir nekokybišką darbą. Rangovams ir tiekėjams keliami kvalifikaciniai reikalavimai.
2	Darbų kainų išaugimas	Didelė	Vidutinis	Didelė	Siekiant valdyti šią riziką: <ul style="list-style-type: none"> • sudaromi kontraktai trumpesniai laikotarpiui; • įvedamas kainų/įkainių indeksavimas; • numatoma galimybė nutraukti sutartis.

Nr.	Projekto rizikos veiksniai	Rizikos pasireiškimo tikimybė	Rizikos poveikis	Rizikos įvertinimas	Rizikos valdymo priemonės
3	Nepakankamai subalansuotas ir suplanuotas įgyvendinimo laiko grafikas	Maža	Vidutinis	Vidutinė	Siekiant rizikos išvengti vykdoma reguliari ir padidinta darbų kontrolė. Taip pat nuolatinė komunikacija tarp suinteresuotų šalių, teikiami išankstiniai siūlymai dėl numatomų darbų vykdymo eigos, išdėstymo plane ir etapų planavimo.
4	Netikslus ir/arba nepilnas darbų apimčių (pagal atskiras sutartis) ribų nustatymas ir atsakomybės pasiskirstymas tarp darbų rangovų	Vidutinė	Vidutinis	Vidutinė	Rizikos išvengimo, valdymo priemonė – projekto vadovas vykdo reguliarią darbų kontrolę bei periodiškai vykstančių vadybinių susitikimų metu sprendžia iškilusias problemas.
5	Biurokratinės kliūtys, pradelsti dokumentų derinimo terminai	Vidutinė	Vidutinis	Vidutinė	Susidūrus su biurokratinėmis kliūtimis reaguojama per aukščiausio rango vadovybę, politikus. Kreipiamasi žodžiu ir raštu.
6	Pasikeitę teisės aktai, norminė techninės priežiūros dokumentacija	Vidutinė	Didelis	Didelė	Vykdomas galimų pokyčių įvertinimas prieš darbų vykdymo pradžią. Pasireiškus rizikai esant poreikiui bus kreipiamasi teisinės konsultacijos.

Nr.	Projekto rizikos veiksniai	Rizikos pasireiškimo tikimybė	Rizikos poveikis	Rizikos įvertinimas	Rizikos valdymo priemonės
7	Nesėkmingas projekto viešųjų pirkimų procedūrų vykdymas (įskaitant pretenzijų nagrinėjimą, ginčus teismuose)	Didelė	Didelis	Didelė	Parengti pirkimo dokumentai derinami su projekto suinteresuotomis šalimis (Centrine projektų valdymo agentūra, projekto ekspertų grupė ir priežiūros komitetu). Teisėtų interesų gynimas teisės aktų nustatyta tvarka, žalos atlyginimas ir pan.

Tinklo valdymo prevencijos/gedimų šalinimo proceso užtikrinimui įvertintos rizikos ir numatytos priemonės rizikų valdymui pateikiamos lentelėje:

Nr.	Projekto rizikos veiksniai	Rizikos pasireiškimo tikimybė	Rizikos poveikis	Rizikos įvertinimas	Rizikos valdymo priemonės
1	Gedimų išsibarstymas (daug gedimų vienu metu)	Didelė	Mažas	Vidutinis	Papildomų darbuotojų iškvietimas į darbą.
2	Sudėtingi (netipiniai) gedimai	Maža	Didelis	Vidutinis	Vyr. specialistų pasijungimas į gedimų identifikavimą ir šalinimą. Gedimų eskalavimo proceso inicijavimas.
3	Kompetencijos trūkumas, įdiegus naujas technologijas	Didelė	Vidutinis	Didelis	Išoriniai ir vidiniai mokymai. Skiriamas laikas savarankiškam tobulėjimui darbo vietoje.
4	Nukrypimai nuo procesų	Maža	Didelis	Vidutinis	Kasavaitinis gedimų šalinimo organizavimo vertinimas, aptarimas vadovų susirinkimuose, tobulintinių sričių identifikavimas.
5	Rangovų įsipareigojimų nevykdymas	Maža	Vidutinis	Mažas	Sutartyse su Rangovais numatytos baudos už vėlavimą. Išskirtiniais atvejais galimybė pajungti TVT regionų komandas.

Nr.	Projekto rizikos veiksniai	Rizikos pasireiškimo tikimybė	Rizikos poveikis	Rizikos įvertinimas	Rizikos valdymo priemonės
6	Informacijos gaunamos iš Operatorių neatitikimai	Maža	Vidutinis	Mažas	Kiekvienai paslaugai ir objektui priskiriamas unikalus ID ar pavadinimas, kuris yra atpažįstamas ir identifikuojamas abiejų šalių.
7	Tinklo eksploatavimui reikalingų resursų kainų brangimas	Didelė	Didelis	Didelis	Siekiant valdyti šią riziką: <ul style="list-style-type: none"> • su rangovais sudaromos trumpesnio laikotarpio sutartys • optimizuojami techniniai resursai ir procesai resursų taupymo tikslu • atsisakoma nekritinių tinklo veikimui veiklų

VII. VEIKLOS REZULTATAI

Jstaigos veiklos kryptys:

1. Plačiajuosčio ryšio prieinamumas ir kokybė

1.1. Įstaiga teikė didmenines elektroninių ryšių paslaugas naudojant RAIN projekto, RAIN-2 projekto, PRIP projekto, PRIP-2 projekto, NKP projekto įgyvendinimo metu sukurtą infrastruktūrą;

1.2. Įstaiga parengė ir įgyvendino technines ir organizacines priemones, užtikrinančias tinkamą paslaugų kokybę.

Numatytos priemonės ir jų matavimo rodikliai:

Eilės Nr.	Strateginiai uždaviniai	Priemonės	Strateginio uždavinio matavimo rodiklis	Vertės		
				2021 m. faktas	2022 m. planas	2022 m. faktas
1. Plačiajuosčio ryšio prieinamumas ir kokybė						
1.1. Įstaiga teiks didmenines elektroninių ryšių paslaugas naudojant RAIN projekto, RAIN-2 projekto, PRIP projekto, PRIP-2 projekto, NKP projekto įgyvendinimo metu sukurtą infrastruktūrą						
1.	Teikti didmenines paslaugas (<i>atsakingas asmuo – tinklo technologijų ir plėtros vadovas</i>)	Teikti didmenines elektroninių ryšių paslaugas naudojant RAIN, RAIN-2, PRIP ir PRIP-2 projektų metu sukurtą infrastruktūrą	Suteiktų elektroninių ryšių paslaugų skaičius (augančiais sk.)	5307	5490	5495
2.	Optimaliai panaudoti	Parengti ir įgyvendinti priemones,	Miestelių ir kaimų, kuriuose teikiamos	1799	1865	1873

	sukurtą plačiajuosčio ryšio infrastruktūrą (atsakingas asmuo – tinklo technologijų ir plėtros vadovas)	užtikrinančias optimalų sukurtos plačiajuosčio ryšio infrastruktūros panaudojimą	plačiajuosčio tinklo paslaugos (augančiais sk.)			
1.2. Įstaiga parengs ir įgyvendins technines ir organizacines priemones, užtikrinančias tinkamą paslaugų kokybę.						
3.	Užtikrinti teikiamų paslaugų kokybę (atsakingas asmuo – tinklo valdymo vadovas)	Parengti ir įgyvendinti technines ir organizacines priemones, užtikrinančias tinkamą paslaugų pateikiamumą	Vidutinis mėnesinis tinklo paslaugų pateikiamumas (proc.)	99,98	99,98	99,98

1.1. Paslaugų teikimas

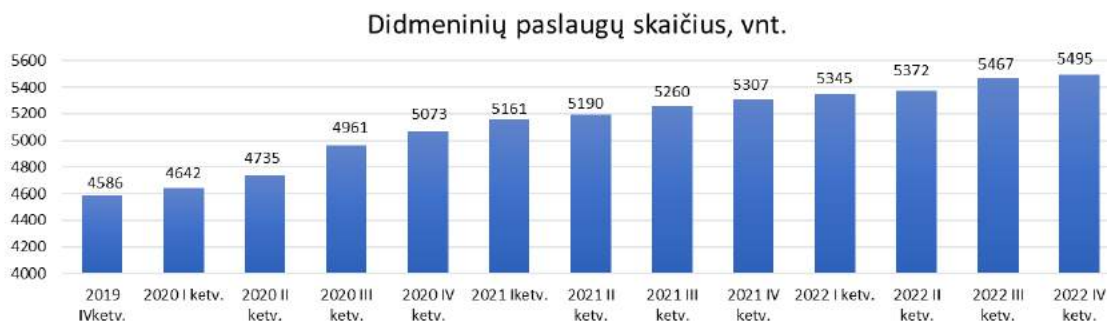
Per 2022 m. Įstaiga projektų „Kaimiškųjų vietovių informacinių technologijų plačiajuostis tinklas RAIN“, „Kaimiškųjų vietovių informacinių technologijų plačiajuosčio tinklo RAIN plėtra“, „Plačiajuosčio ryšio infrastruktūros plėtra kaimo vietovėse PRIP“, „Parama plačiajuosčio ryšio infrastruktūrai (II etapas)“ (PRIP-2), „Naujos kartos interneto prieigos infrastruktūros plėtra“ įgyvendinimo metu sukurtu tinklu suteikė ryšio operatoriams 518 naujų ryšio paslaugų. Iš jų 164 ryšio paslaugos šviesolaidinio kabelio skaidulomis (atstumas – 687,951 kilometrų), 204 duomenų srauto perdavimo iki 500 Mb/s spartos paslaugos, 11 duomenų srauto perdavimo paslaugų iki 3 Gb/s spartos, 42 prieigos prie tinklo galinių objektų 300Mb/s sparta paslaugos ir 11 prieigos prie tinklo galinių objektų 1Gb/s sparta paslaugų, 6 ryšio paslaugos sutankintomis šviesolaidinėmis skaidulomis bei 80 įrangos prieglobos komutacinėje spintoje paslaugų. Operatoriai baigė naudotis 330 ryšio paslaugų. Didžiausia atsisakytų paslaugų dalis tai UAB Bitė Lietuva ir UAB Mezon įmonių susijungimo pasekmė. Kitas atsisakytas paslaugas daugiausiai lėmė operatorių siekis optimizuoti savo tinklus, apjungiant kelias duomenų perdavimo srautų paslaugas į ryšio paslaugas skaidulomis. Taip pat kaimiškose vietovėse esančios įstaigos persikelia į vieną pastatą, optimizuojamos paslaugos.

Paslaugų pokytis ir priežastys:

	Paslaugų skaičiaus pokytis	Pagrindinės priežastys
Naujai suteiktos paslaugos	+518	4G tinklų plėtra ir 5G tinklų startas, operatorių poreikis plėsti savo tinklus, atsiradus dideliame interneto paslaugų teikimo poreikiui.
Naujos modifikuotos paslaugos	+1311	Srautų paslaugų modifikavimas 300Mb/s į 500Mb/s, srautų paslaugų modifikavimas į ryšio paslaugas šviesolaidinio kabelio skaidulomis, paslaugų teikimo taško keitimai.
Nutrauktos dėl modifikavimo	-1311	

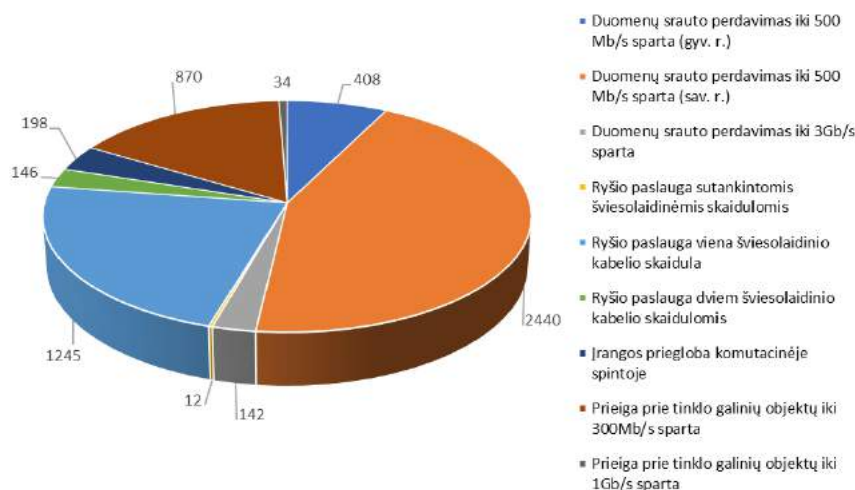
Atjungtos paslaugos	-330	UAB Bitė Lietuva ir UAB Mezon įmonių susijungimas paslaugų teikimo nutraukimas, dėl įstaigų uždarymo/iškėlimo, pasibaigusios operatorių sutartys su klientais.
Viso:	+188	

Įstaigos teikiamų paslaugų skaičius per metus išaugo 188 vnt. Viso naujas paslaugas užsakė 22 operatoriai.



Ataskaitinio laikotarpio pabaigoje įstaiga ryšio operatoriams iš viso teikė 5495 ryšio paslaugas. Iš jų 1403 ryšio paslaugas buvo teikiamos šviesolaidinio kabelio skaidulomis ir sutankintomis šviesolaidinėmis skaidulomis (atstumas – 6004,426 kilometro), 3894 duomenų srauto perdavimo paslaugos ir 198 įrangos prieglobos komutacinėje spintoje paslaugos.

Didmeninės ryšio paslaugos



Vieni iš pagrindinių rinką pagyvinusių veiksnių - operatorių plėtra ir konkurencijos didėjimas diegiant 4G (LTE) ir 5G paslaugas. Siekiant užtikrinti bazinėms stotims reikiamą greitaveiką operatoriai prie plačiajuosčio tinklo prijungė daugiau infrastruktūrinių objektų. Taip pat 2022 m. operatoriai didino paslaugų greitaveiką: 2022m. operatoriai modifikavo net 1140 naudojamų 300 Mb/s greitaveikos paslaugų, padidinant jų greitaveikas iki 500 Mb/s.

Siekiant įgyvendinti strateginį uždavinį – optimaliai panaudoti sukurtą plačiajuosčio ryšio infrastruktūrą, laikotarpio pabaigoje buvo planuota paslaugas teikti 1865 gyvenvietėse, tačiau šis skaičius buvo viršytas ir pasiekė 1873, paslaugos pradėtos teikti 74 naujose gyvenvietėse.

Ataskaitinio laikotarpio pabaigoje Įstaiga buvo sudariusi ryšio paslaugų teikimo sutartis su 56 elektroninių ryšių operatoriais, tinklu naudojami 41 ryšio operatorius.

Tinklo eksploatavimas

1. Šviesolaidinio tinklo priežiūra apima Įstaigos valdomų šviesolaidinių kabelinių linijų (~11 183 km), išorinių komponentų atstatymą, nutrauktų kabelių avarijų metu remontą, skaidulų profilaktinius matavimus ir kitus veiksmus reikalingus šviesolaidinio tinklo nuolatiniam veikimui užtikrinti.

Atliekant šviesolaidinio tinklo priežiūrą per 2022 m. įvyko 34 gedimai, kuriuos pašalino rangovas: 18 avarijų buvo I lygio, 3 – II lygio, 3 – III lygio ir 10 planinių gedimų šalinimų. Šie Įstaigos šviesolaidinių kabelių pažeidimai įvyko dėl įvairių kitų įmonių atliekamų darbų (melioravimo, kelių rekonstrukcijų, vandentiekų, elektros kabelių klojimo ir dėl kitų). Avarijų kiekiai ir jų skaičiaus palyginimas su 2019, 2020, 2021 metais pateikiami lentelėje:

Avarijos lygis	2019 m.	2020 m.	2021 m.	2022 m.
I lygio avarija	22	26	15	18
II lygio avarija	2	7	2	3
III lygio avarija	8	9	9	3
Planinis gedimų šalinimas	5	19	18	10
Iš viso	37	61	44	34

Siekiant išvengti Įstaigos valdomų šviesolaidinių kabelių nutraukimų, 2022 m. buvo 632 kartus vykstama į objektus ŠKL trasų žymėjimui atlikti. ŠKL trasų nužymėjimo kiekiai 2019-2022 metais pateikiami lentelėje :

Pavadinimas	2019 m.	2020 m.	2021 m.	2022 m.
ŠKL trasų žymėjimas	603	622	621	632

2. Aktyvinės įrangos priežiūra (5832 įrenginių: 1169 komutatorių, 100 maršrutizatorių, 576 WDM mazgų, 3987 keitiklių) — užtikrinamas įrenginių eksploatacinių parametrų stebėjimas (įrenginių veikimo, temperatūros stebėjimas, sugedusių prievadų identifikavimas ir pan.), sugedusių ir nusidėvėjusių įrenginių bei jų dalių/modulių keitimas, garantinis remontas, programinių versijų atnaujinimas laiku ir pan. 2022 m. buvo pašalinta 16 aktyvinės įrangos gedimų.

3. Pasyvinių tinklo elementų priežiūra (apie 35003 įrenginių, tame tarpe 9536 movų, 1209 komutavimo panielių, 1911 komutacinių lauko ir 2140 vidaus dėžučių, 20207 šviesolaidinių modulių) apima darbus šviesolaidinio kabelio komutavimo panelėse, jungiamose movose, komutacinėse lauko ar vidaus dėžutėse, sugedusių šviesolaidinių modulių keitimą.

Gerinant pagrindinių komutavimo taškų savivaldybėse aptarnavimo kokybę, sudarant galimybes tinklo plėtrai bei užtikrinant patekimą prie savo įrenginių 24 val. per parą 2022 m. atlikti:

- Rokiškio rajono savivaldybės tinklo mazgo iškėlimas į naujas patalpas;
- Žvirgždaičių, Nausodžio, Sudargo, Pušaloto, Nemenčinės ir Kačerginės seniūnijų tinklo mazgų įrangos iškėlimai į kitas patalpas.

Dėl vykdomų pastatų rekonstrukcijų ar pardavimų 40 mokyklų, bibliotekų, ligoninių ir kt. objektuose buvo atliekami šviesolaidinių linijų įvadų ir komutavimo dėžučių (KS-3) perkėlimo darbai.

4. Topografinių nuotraukų, projektų ir planų derinimas apima darbą su išorinėmis įmonėmis kabelių pažeidimų prevencijai ir avarijų rizikos sumažinimui, taip pat Lietuvos Respublikos teisės aktuose numatytą atstovavimą įvairių objektų priėmimo komisijose.

Derinimas vykdomas elektroniniu paštu ir per informacines sistemas:

- Lietuvos Respublikos teritorijų planavimo dokumentų rengimo ir teritorijų planavimo proceso valstybinės priežiūros informacinę sistemą (TPDRIS) „Infoplanavimas“;
- Lietuvos Respublikos statybos leidimų ir statybos valstybinės priežiūros informacinę sistemą „Infostatyba“;
- Topografinių planų informacijos teikimo, priėmimo ir derinimo elektroninę sistemą (TOPD), kurią nuo 2021-08-01 pakeitė nauja Topografinės ir inžinerinės infrastruktūros informacinė sistema (TIIS);
- Įstaigos klientų valdymo sistemos (CRM) „Topografija“ modulyje, į kurį visi paklausimai patenka klientams registruojant užklausą įstaigos internetiniame puslapyje (<https://www.placiajuostis.lt/lt/dokumentu-derinimas>).

Per 2022 m. suderinti 3672 projektai, 12056 topografinės nuotraukos, iš viso - suderinti 15728 dokumentai. Derinamų dokumentų kiekiai ir palyginimas su 2019, 2020, 2021 metais pateikiami lentelėje:

Derinti dokumentai	2019 m.	2020m.	2021m.	2022 m.
Projektai	3404	2286	4129	3672
Topografinės nuotraukos	9474	9818	9737	12056
Iš viso	11760	13222	13866	15728

5. Elektros tiekimo užtikrinimo darbai – akumuliatorių baterijų atnaujinimas, sugedusių UPS keitimas, generatorių krovimo taškų įrengimas lauke, užtikrinant nenutrūkstamą elektros tiekimą kilnojamu generatoriumi, esant elektros gedimams naktį ar nedarbo metu patalpose, įvadinių elektros skydelių įrengimas patalpose, perkeltiant iš spintų ant patalpų sienų.

2022 m. buvo atnaujintos 1116 akumuliatorių baterijos 50 seniūnijų ir 23 savivaldybėse nepertraukiamo maitinimo šaltinių UPS (Uninterruptible Power Supply) ir EBM (Extended Battery Module) įrenginiuose. Darbų kiekiai ir palyginimas su 2019, 2020, 2021 metais pateikiami lentelėje:

Pavadinimas	2019 m.	2020 m.	2021 m.	2022 m.
Objektai	135	83	139	65
savivaldybės	8	2	42	23
seniūnijos/kiti	127	81	97	50
Baterijos	1414	1074	2304	1116

Baterijų atnaujinimas leidžia užtikrinti ilgesnį įrangos darbą, nutrūkus elektros energijos tiekimui.

Elektros tiekimo užtikrinimui 210 kartų buvo vykstama į objektus prijungti kilnojamuosius elektros generatorius ir elektros tiekimas aktyvinei įrangai paslaugoms teikti užtikrintas ~ 510 val. Veiksmų kiekis per 2022 m. ir palyginimas su 2019, 2020 ir 2021 metais pateiktas lentelėje:

Veiksmai	2019 m.	2020 m.	2021 m.	2022 m.
Vykta į objektą, kartai	164	177	294	210
Krauta kilnojamu el. generatoriumi, val.	173	364	736	510

6. Panaudos teise naudojamų patalpų eksploatavimas apima 464 patalpų einamąjį arba kapitalinį remontą, elektros, kondicionavimo, apsauginių sistemų, stebėjimo kamerų įrengimą, remontą, patalpų profilaktinį tvarkymą, sutarčių su savivaldybėmis ir seniūnijomis atnaujinimą pasibaigus panaudos terminams. 2022 m. buvo atliktas einamasis remontas 8 tinklo mazgų patalpose, instaliuoti 20 vnt. naujų kondicionierių.

Tinklo valdymas

Tinklo gedimai pagal priežastingumą skirstomi į šias gedimų kategorijas:

1. Gedimai su prastova apima gedimus, kurie įtakoja klientams teikiamų paslaugų sustojimą. Šie gedimai susiję su kabelių pažeidimais, aktyvinės ar pasyvinės įrangos – tinklo tankinimo įrangos, komutatorių, maršrutizatorių, nepertraukiamo maitinimo šaltinių, šviesolaidinių modulių, šviesolaidinio kabelio komutavimo panelių (daugiau kaip 40 tūkst. elementų) gedimais.

2. Gedimai dėl elektros su prastova – tai gedimai, kurių priežastis elektros maitinimo tinklo pažeidimai, kai nėra užtikrinamas elektros tiekimas ilgą laiką, nebeužtenka priemonių ar laiko elektros tiekimui atstatyti ir palaikyti. Dėl šios priežasties sustoja aktyvinės įrangos (tinklo tankinimo įrangos, komutatorių, keitiklių ir kita) maitinimas, išsikrauna tinkle pajungtos akumuliatorių baterijos, nustojamos teikti paslaugos;

3. Gedimai be prastovos – gedimai, kai atliekant profilaktinius matavimus, aptinkamos sugadintos šviesolaidinio tinklo skaidulos ir kitos tinklo vietos, kur dar neteikiamos paslaugos. Taip pat priskiriami tie gedimai, kai klientams nėra tiesioginio fizinio trūkio paslaugų teikime, paslaugos teikiamos, tačiau realizuojamos rezerviniais keliais. Prie šio tipo gedimų priskiriami gedimai, kai paslaugos teikiamos, tačiau pastebimi kokybiniai paslaugos teikimo nuokrypiai - vėlinimas, paketų praradimai.

4. Gedimai kito operatoriaus tinkle – gedimai, susiję su iš kitų operatorių nuomojamomis šviesolaidinėmis linijomis. 2022 m. buvo nuomojamos ~ 2 844 km šviesolaidinių linijų iš 4 operatorių, t. y. apie 20,3% visų linijų ilgio. Įvykus gedimui šiose linijose, įstaiga savo jėgomis neužtikrina paslaugų teikimo kitiems operatoriams.

5. Gedimai kliento tinkle – gedimai, kai paslaugos teikimas klientui sutrinka dėl kliento įrangos ar kitų jo tinklo elementų gedimų.

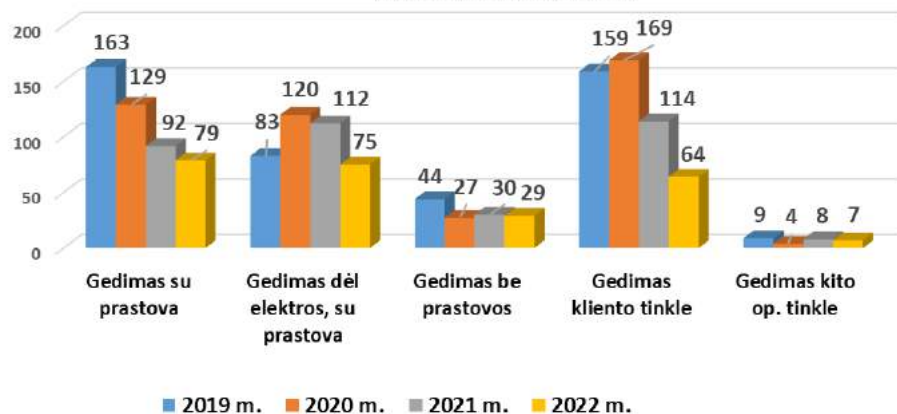
2022 m. įvyko 254 gedimai, iš kurių įstaigos tinkle – 183, kliento tinkle – 64 ir kito operatoriaus tinkle – 7. Gedimų pasiskirstymas pagal priežastingumą 2022 m. pateikiamas paveiksle:

Gedimų priežastingumas 2022 m.



Vertinant gedimų priežastingumą per ataskaitinį laikotarpį, daugiausiai užregistruotų gedimų sudarė gedimai su prastova – 31%, su prastova dėl elektros tiekimo sutrikimų – 30%, klientų tinkluose – 25%, gedimai be prastovos – 11%, gedimai kitų operatorių tinkluose – 3%. Gedimų priežastingumo palyginimas 2019 - 2022 m. pateikiamas grafike.

GEDIMŲ PRIEŽASTINGUMO PALYGINIMAS
2019, 2020, 2021, 2022 m.



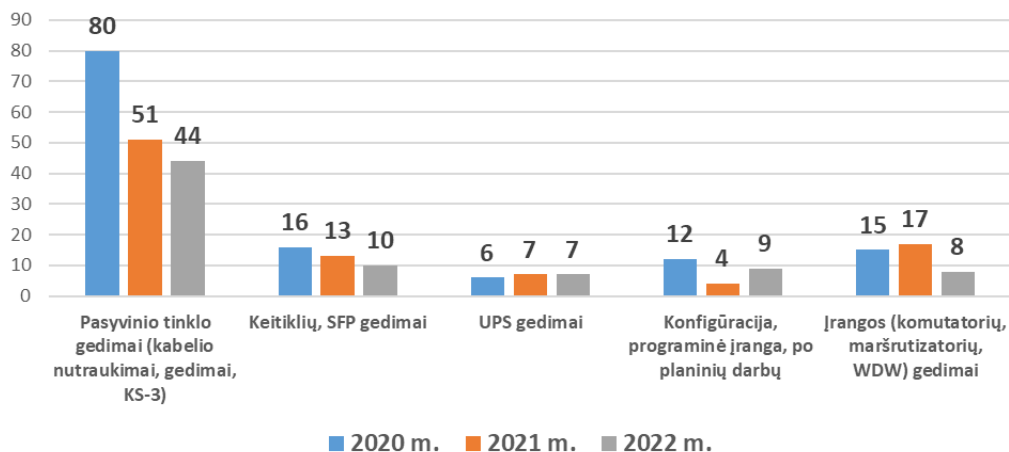
Vertinant gedimų priežastingumo kitimą, pastebima:

- Gedimų su prastova kiekis (78 įvykiai) sumažėjo, detalesnė gedimų priežasčių analizė ir palyginimas su 2020 ir 2021 m., pateikiama lentelėje ir grafike:

Eil. Nr.	Gedimų su prastova priežastys	2020 m. kiekis, vnt.	2021 m. kiekis, vnt.	2022 m. kiekis, vnt.
1	Pasyvinio tinklo gedimai (kabelio nutraukimai, gedimai, KS-3)	80	51	44

2	Keitiklių, SFP gedimai	16	13	10
3	UPS gedimai	6	7	7
4	Konfigūracija, programinė įranga, po planinių darbų (optimizavimas ir NKP projektas)	12	4	9
5	Įrangos (komutatorių, maršrutizatorių, WDW) gedimai	15	17	8
Iš viso		163	92	78

Gedimų su paslaugų prastova priežastys 2020-2022 m.



- Gedimų dėl elektros su prastova kiekis (75 įvykiai) 2022 m. sumažėjo, nes per ataskaitinį laikotarpį Lietuvoje nebuvo stiprių vėjų, audrų, kitų stichijų, kurių metu būna didelis kiekis pažeistų elektros tinklų.
- Gedimų be prastovos kiekis – 29 įvykiai. Pagrindinės gedimų priežastys – SFP modulių, kabelių pažeidimai, UPS ir aktyvinės įrangos gedimai, paslaugų parametrų nustatymai. 2022 m. šio pobūdžio gedimų kiekis išliko panašus su 2021 m. (30 įvykių) ar 2020 m. (27 įvykiai).
- Gedimų kliento tinkle (64 įvykiai), lyginant su 2019-2021 metais, kiekis sumažėjo, šių gedimų pagrindinė priežastis – neužtikrintas elektros maitinimas klientų įrenginiuose kaimiškuose taškuose (bibliotekose, mokyklose, pas ūkininkus ir kt.), bokštuose, sutrikus elektros energijos tiekimui, klientų tinklo įrangos gedimai. Klientai skyrė didesnę sumą elektros maitinimo užtikrinimui.
- Gedimų kito operatoriaus tinkle (7 įvykiai) priežastis - nutraukiami operatorių prieigos ir jungiamieji kabeliai, sugadinamos kanalų sistemos dėl Lietuvoje vykdomų kasimo darbų. Šis rodiklis paprastai kinta neženkliai.

Per 2022 m. gedimų klientų tinkle skaičius kartu su gedimais kito operatoriaus tinkle sumažėjo ir sudarė apie 28% visų gedimų (71 gedimas iš 254), lyginant su 2021 m. rodikliu – 34.3%.

2022 m. siekiant sumažinti gedimų skaičių buvo atlikti 1208 prevenciniai veiksmai. Didžiausią prevencinių darbų dalį sudaro veiksmai, kurių imamasi, siekiant išvengti paslaugų nutrūkimo, kai nutraukiamas elektros tiekimas ar vyksta elektros tinklų planiniai darbai. Prevencinių darbų efektyvumą lemia įdiegti tinklo valdymo ir stebėjimo sistemų sprendimai, leidžiantys anksčiau

identifikuoti galimus tinklo gedimus ir imtis priemonių nedelsiant, bei 24 valandas per parą, 7 dienas per savaitę budintys tinklo valdymo tarnybos darbuotojai, užtikrinantys gedimų šalinimą ir operatyvumą.

Prevensija	2019 m.	2020 m.	2021 m.	2022 m.
Prevenciniai veiksmai	919	1054	1327	1208

1.2. Paslaugų kokybė

Įstaiga paslaugų kokybę vertina vidutiniu mėnesiniu tinklo paslaugų pateikiamumo rodikliu – tai laiko intervalas, per kurį klientai gali naudotis paslauga ir išreiškiamas procentiniu santykiu nuo paslaugų teikimo vieno mėnesio laikotarpiui, o ketvirčio rodiklis - trijų einamojo ketvirčio mėnesių rodiklių vidurkis. Siekiama vidutinė paslaugų pateikiamumo reikšmė - 99,98% per mėnesį. 2022 m. prevencinių ir operatyvių gedimų šalinimo veiksnių dėka buvo išlaikytas vidutinis metinis tinklo paslaugų pateikiamumo rodiklis - 99,98 %.

Vidutinis mėnesinis tinklo paslaugų pateikiamumo rodiklis ketvirčiais:

Rodiklis	2022 m. I ketv.	2022 m. II ketv.	2022 m. III ketv.	2022 m. IV ketv.
Paslaugų pateikiamumas, trijų mėnesių vidurkis	99,98	99,99	99,98	99,98

Palyginimas su praėjusiais metais pateikiamas lentelėje:

Rodiklis	2019 m.	2020 m.	2021 m.	2022 m.
Vidutinis mėnesinis tinklo paslaugų pateikiamumas (proc.)	99,98	99,98	99,98	99,98

2. Inovacija ir lyderystė.

- 2.1. Įstaiga įgyvendino modernios, į ateitį orientuotos naujos kartos elektroninių ryšių infrastruktūros kūrimo projektus.
- 2.2. Įstaiga investavo į inovatyvius sprendimus, kuriančius pokytį procesų efektyvumo, paslaugų teikimo kokybės ar kitose srityse, veiklą vykdydys taikant modernius darbo bei vadybos metodus.
- 2.3. Siekdama gerinti įstaigos klientų aptarnavimo kokybę ir didinti pasitenkinimą teikiamomis paslaugomis, įstaiga vertino teikiamas paslaugas bei jų atitikimą operatorių poreikiams, teikiamų paslaugų pateikiamumą kritinėms paslaugoms, galimybes rezervuoti paslaugų srautus duomenų perdavimo tinkle.

Numatytos priemonės ir jų matavimo rodikliai:

Eilės Nr.	Strateginiai uždaviniai	Priemonės	Strateginio uždavinio matavimo rodiklis	Vertės		
				2021 m. faktas	2022 m. planas	2022 m. faktas
2. Inovacija ir lyderystė						
2.1. Įstaiga įgyvendins modernios, į ateitį orientuotos naujos kartos elektroninių ryšių infrastruktūros kūrimo projektus;						
4.	Sukurti NKP projekto šviesolaidinę infrastruktūrą <i>(atsakingas asmuo – tinklo technologijų ir plėtros vadovas)</i>	Kontroliuoti vykdomus infrastruktūros projektavimo, statybos ir diegimo darbus, derinti techninius sprendimus ir projektus	Sukurtos NKP šviesolaidinių kabelių linijų infrastruktūros apimtis (km, augančiais sk.)	1004	1200	1235
5.	Prijungti NKP projekto plačiajuosčio tinklo objektus <i>(atsakingas asmuo – tinklo technologijų ir plėtros vadovas)</i>	Kontroliuoti vykdomus tinklo objektų įrengimo darbus, funkcionalumo užtikrinimą, derinti techninius sprendimus ir projektus	Prijungtų NKP tinklo objektų skaičius (augančiais sk.)	290	300	310
2.2. Įstaiga investuos į inovatyvius sprendimus, kuriančius pokytį procesų efektyvumo, paslaugų teikimo kokybės ar kitose srityse, veiklą vykdys taikant modernius darbo bei vadybos metodus.						
6.	Užtikrinti įstaigos veiklos procesų efektyvumą diegiant inovatyvius sprendimus (atsakingi asmenys – tinklo technologijų ir plėtros vadovas, tinklo valdymo vadovas)	Išanalizuoti įstaigos procesus ir parengti bei įgyvendinti priemones, kuriančias pokytį procesų efektyvumo, paslaugų teikimo kokybės, tinklo valdymo srityse.	Sukurti ir įdiegti inovatyvius sprendimus (augančiais sk.)	7	10	10
2.3. Siekdama gerinti įstaigos klientų aptarnavimo kokybę ir didinti pasitenkinimą teikiamomis paslaugomis, įstaiga vertins teikiamas paslaugas bei jų atitikimą operatorių poreikiams, teikiamų paslaugų pateikiamumą kritinėms paslaugoms, galimybes rezervuoti paslaugų srautus duomenų perdavimo tinkle.						
7.	Gerinti įstaigos klientų aptarnavimo	Vertinti teikiamas paslaugas bei jų atitikimą	-	-	-	-

	kokybę ir didinti pasitenkinimą teikiamomis paslaugomis (atsakingas asmuo – tinklo technologijų ir plėtros vadovas)	operatorių poreikiams, teikiamų paslaugų pateikiamumą kritinėms paslaugoms, galimybes rezervuoti paslaugų srautus duomenų perdavimo tinkle.				
--	---	---	--	--	--	--

2.1. Įgyvendinami tinklo plėtros projektai

Naujos kartos interneto prieigos infrastruktūros plėtra

Projekto „Naujos kartos interneto prieigos infrastruktūros plėtra“ tikslas – sudaryti prielaidas gyventojams prisijungti prie naujos kartos prieigos tinklo teritorijose, kurių šiuo metu nedengia naujos kartos prieigos infrastruktūra („baltosios dėmės“), ir kuriose minėtos infrastruktūros plėtra nenumatyta artimiausių trijų metų laikotarpyje.

Projekto įgyvendinimo metu planuojama pastatyti 25 ryšio bokštus, bei nutiesti apie 1 210 km ŠKL prijungiant naujai pastatytus ryšio bokštus, apie 300 ryšio transmisijos problemų turinčių objektų, bei įrengti 8 500 pasyvaus tinklo tankinimo prisijungimo taškų ir įrengti kitą reikalingą įrangą. Projekto vertė – 49 499 277,00 be PVM.

2018 m. spalio 22 d. pasirašyta „Iš Europos Sąjungos struktūrinių fondų lėšų bendrai finansuojamo projekto Nr. 02.1.1-CPVA-V-521-01-0002 „Naujos kartos interneto prieigos infrastruktūros plėtra“ sutartis Nr. 02.1.1-CPVA-V-521-01-0002.

2022 m. liepos 13 d. viešajai įstaigai Centrinei projektų valdymo agentūrai (toliau – CPVA) išsiųstas prašymo raštas Nr. R-447 dėl projekto biudžeto pakeitimo ir termino pratęsimo. CPVA prašymą tenkino ir patvirtino tai 2022 m. rugsėjo 20 d. raštu Nr. 2022/2-4441 Projekto įgyvendinimo terminas pratęstas iki 2023 m. rugpjūčio 31 d.

Iš viso per 2022 m. NKP projekto metu buvo paklota 231,217 km šviesolaidinių kabelinių linijų infrastruktūra. Iš jų 10,344 km šviesolaidinių kabelinių linijų infrastruktūra įrengta į esamus infrastruktūros objektus, o 220,873 km šviesolaidinių kabelinių linijų infrastruktūra įrengta į statomus ir suprojektuotus naujus ryšio bokštus. Viso 2022 metų pabaigoje buvo įrengta 1235,239 km šviesolaidinių kabelinių linijų ir prijungta 310 esamų infrastruktūrinių objektų.

Per 2022 metus įgyvendintos sutartys: šviesolaidinių kabelinių linijų įrengimo sutartys (I ir II regionas); ryšio bokštų šviesolaidinių kabelinių linijų įrengimo bei elektros maitinimo projektavimo ir įrengimo darbų sutartys (infrastruktūros ryšio bokštams įrengimas (I, II ir III regionas)); infrastruktūros ryšio bokštams įrengimo techninės priežiūros paslaugų pirkimo sutartis; ryšio bokštų statybos techninės priežiūros sutartis; pasyvaus tinklo tankinimo prisijungimo taškų įrengimas.

2022 metais trys rangos darbų sutartys ryšio bokštų statyba (II etapas) pilnai pabaigtos ir perduoti naudoti trys ryšio bokštai.

2022 metais pilnai įdiegta, instaliuota ir perduota naudojimui pasyvaus tinklo tankinimo prisijungimo taškų įrengimo – 2674 vnt.

Per 2022 metus sudarytos sutartys dėl: ryšio bokštų statyba (II etapas) 5 ryšio bokštų rangos darbų; ryšio bokštų projektų vykdymo priežiūros paslaugų; ryšio bokštų darbo projekto ekspertizės paslaugų; ryšio bokštų statybos darbų techninės priežiūros paslaugų; pasyvaus tinklo tankinimo prisijungimo taškų įrengimo (II etapas).

2022 metais pateikti du avansiniai mokėjimo prašymai, kurių bendra vertė sudarė 1 866 122,51 eurų, skirtai ryšio bokštų išankstinio apmokėjimo sąskaitoms apmokėti.

2022 metais pateikti trys mokėjimo prašymai, kurių bendra vertė sudarė 8 221 891,95 Eur be PVM sumai, skirtai projekto įgyvendinimui reikalingų darbų, prekių ir paslaugų sutartims (šviesolaidinių kabelinių linijų įrengimui, infrastruktūros ryšio bokštams įrengimui, techninės priežiūros, darbo projektų ekspertizei, tinklo paslaugų savitarnos sistemai, pasyvaus tinklo tankinimo prisijungimo taškų įrengimui, kibernetinio saugumo įrangos sutarčiai: IT infrastruktūros saugumo sprendimas) ir kitoms projekto išlaidoms.

2022 metais su Europos Komisija suderintas valstybės pagalbos schemos pakeitimas Nr. SA.63098 (2022/N) – Lithuania.

2.2. Investicijos į inovatyvius sprendimus

2022 įdiegti inovatyvūs sprendimai:

1. Viešojoje įstaigoje „Plačiajuostis internetas“ 2022 metais įgyvendinant projektą „Naujos kartos interneto prieigos infrastruktūros plėtra“ buvo įdiegtas inovatyvus sprendimas - **išmanioji ryšių bokštų aplinkos stebėjimo ir valdymo sistema**, leidžiančią nuotoliniu būdu:

- vaizdo kameromis stebėti bokštų teritoriją ir prieigas, kaupti ir peržiūrėti kamerų įrašus;
- fiksuoti bandymus perlipti tvorą (perimetro kontrolė);
- užtikrinti nuotolinį patekimą į bokšto teritoriją (nuotolinis atidarymas ir praėjimo kontrolė kortelėmis);
- nuskaityti elektros suvartojimo ir kokybės parametrus;
- atlikti kitus ryšio bokšto aplinkos stebėjimo ir valdymo veiksmus.

Išmanioji ryšių bokštų aplinkos stebėjimo ir valdymo sistema leis užtikrinti turto saugumą, efektyvinti veiklą, mažinti vykimo į vietas kaštus. 2022 m. sistema yra pilnai įdiegta ir išbandyta 3 ryšio bokštuose. Likusiuose bokštuose šis inovatyvus techninis sprendimas bus įdiegtas užbaigus bokštų statybos darbus.

2. **Patalpų vėsinimo sistemų mažinančių CO2 išmetimą, diegimas.** Viešojoje įstaigoje „Plačiajuostis internetas“ 2022 metais CO2 išmetimo mažinimo tikslu, įstaiga siekia sumažinti elektros energijos suvartojimą patalpų ir įrangos aušinimo tikslams pritaikant nestandartinius patalpų vėsinimo sprendimus. Kondicionavimo įrenginių diegimas reikalauja didesnių investicijų ir didina elektros energijos suvartojimą. Įdiegus vėdinimą, numatomas įrangos temperatūros sumažėjimas didžiąją metų dalį. Dėka mažesnės temperatūros bus padidintas įrangos, ypatingai nepertraukiamo maitinimo šaltinių akumuliatorių tarnavimo laikas. Per 2022 m. buvo suprojektuota ir įrengta ventiliavimo sistema 7 objektuose. Inovacija pasiteisino, tiek atvėsinant įkaitusias patalpas, tiek saugant įrangą nuo perkaitimo ir paslaugų sustojimo, o per 2023 m. planuojama CO2 stebėti bei rinkti duomenis techninei analizei temperatūrų pokyčių įtakos įrangos darbo kokybei, elektros

sąnaudoms ir CO2 rodikliui, atlikti. Įstaiga planuoja toliau įrenginėti ventiliavimo sprendimą ir rajonų savivaldybių, ir mažesnių objektų tinklo mazgų patalpose.

3. Lauko spintų vėsinimo sistemų mažinančių CO2 išmetimą, diegimas. Lauke stovinčioms spintoms įrengti nuo tiesioginių saulės spindulių apsaugantys 3 elementai - ekranai, pagal naujausią technologiją sukurti saulę atspindintys dažai, veidrodinės plėvelės, kurios leidžia sumažinti spintos temperatūrą. Sumažinus spintų ir jose esančios įrangos temperatūrą, sumažintos aktyvinės įrangos vidinių aušintuvų apskos ir pasiektas elektros suvartojimo ir CO2 išmetimo sumažėjimas. Ekranavimas nuo saulės sumažina temperatūrą vasarą, leidžiant išvengti ne tik maksimalių aušintuvų apkrovų ir elektros energijos eikvojimo, bet ir ribinės įrangos darbo temperatūros. Per 2022 m. UV spindulius atspindinčiais dažais buvo nudažytos 5 lauko spintos, kurios pradėtos stebėti bei rinkti duomenis techninei analizei temperatūrų pokyčių įtakos įrangos darbo kokybei, elektros sąnaudoms ir CO2 rodikliui, siekiant įvertinti sprendimo efektyvumą ir, esant teigiamam pokyčiui, ateityje inovacijos diegimas bus vykdomas platesniam lauko spintų kiekiui.

2.3. Klientų aptarnavimo kokybės gerinimas ir pasitenkinimo teikiamomis paslaugomis didinimas

2022 m. Įstaiga siekdama gerinti įstaigos klientų aptarnavimo kokybę ir didinti pasitenkinimą teikiamomis paslaugomis, atliko operatorių apklausą dėl naujų paslaugų ar esamų paslaugų keitimo poreikio. Apklausos rodikliai 2022 m.:

- paslaugų kokybės vertinimo rodiklis – 92,5 %;
- paslaugų teikimo proceso vertinimo rodiklis – 93 %;
- klientų aptarnavimo kokybės rodiklis – 92,3 %;
- klientų lojalumo rodiklis – 93,7 %;
- įstaigos inovatyvumo vertinimo rodiklis – 89,4 %.

Gauti rezultatai rodo, kad įstaigos teikiamos paslaugos, klientų aptarnavimas, paslaugų kokybė vertinami gerai. Papildomai operatoriai buvo apklausti dėl brangesnių aukštesnio pateikiamumo paslaugų poreikio, tačiau išreikštas tokių paslaugų poreikis buvo mažas ir operatoriai nurodė nepageidaujantys mokėti brangiau už didesnio pateikiamumo paslaugas.

2022 m. siekiant užtikrinti aukštą klientų aptarnavimo kokybę įstaigos darbuotojai nuolat bendradarbiauja su klientais ir siūlo klientų lūkesčius atitinkančias paslaugas.

3. Tvari veikla

3.1 Siekiant tausoti aplinką įstaigos veikla vykdoma vadovaujantis įdiegta aplinkos apsaugos vadybos sistema, atitinkančia LST EN ISO 14001:2015 standarto reikalavimus.

3.2 Įstaiga siekia mažinti CO2 suvartojimą. Įstaigoje parengta CO2 išmetimo valdymo metodika. Tvarus energijos naudojimas, šiltnamio efektą sukeliančių dujų emisijos mažinimas ir tinkamas atliekų tvarkymas yra pagrindiniai poveikio aplinkai aspektai, kuriuos siekiama valdyti Įstaigos veikloje.

Numatytos priemonės ir jų matavimo rodikliai:

Eilės Nr.	Strateginiai uždaviniai	Priemonės	Strateginio uždavinio matavimo rodiklis	Vertės		
				2021 m. faktas	2022 planas	2022 m. faktas
3. Tvari veikla						
3.1. Siekiant tausoti aplinką įstaigos veikla bus vykdoma vadovaujantis įdiegta aplinkos apsaugos vadybos sistema, atitinkančia LST EN ISO 14001:2015 standarto reikalavimus.						
8.	Tausoti aplinką (atsakingas asmuo tinklo valdymo vadovė)	Veiklą vykdyti vadovaujantis įdiegta aplinkos apsaugos vadybos sistema	-	-	-	-
3.2. Įstaiga sieks mažinti CO2 suvartojimą. Įstaigoje parengta CO2 išmetimo valdymo metodika. Tvarus energijos naudojimas, šiltnamio efektą sukeliančių dujų emisijos mažinimas ir tinkamas atliekų tvarkymas yra pagrindiniai poveikio aplinkai aspektai, kuriuos siekiama valdyti Įstaigos veikloje.						
9.	Sumažinti CO2 augimą (atsakingas asmuo tinklo valdymo vadovė)	Įgyvendinti organizacinius ir technologinius pakeitimus	CO2 kiekis kg sąlyginiam tinklo elementui	340	335	330

3.1. Veiklos vykdymas vadovaujantis įdiegta aplinkos apsaugos vadybos sistema

Siekiant tausoti aplinką įstaigos veikla buvo vykdoma vadovaujantis įdiegta aplinkos apsaugos vadybos sistema, atitinkančia LST EN ISO 14001:2015 standarto reikalavimus. Įstaigos „Kokybės, aplinkosaugos, darbuotojų sveikatos ir saugos“ politikoje numatytas siekis saugoti aplinką nuo galimo neigiamo poveikio, veikloje teikiant prioritetą aplinkos apsaugai. Įstaiga identifiko aplinkos aspektus ir jų reikšmingumą (kiek įstaigos veikla įtakoja aplinką), t. y. buvo įvertinti tokie aspektai, kaip teršalų išmetimas į orą, atliekų susidarymas ir tvarkymas, energijos išteklių naudojimas, ir kt. Pasirinktas kiekybinis aplinkos apsaugos gerinimo vertinimo rodiklis – „skaitmeninių dokumentų kiekis (siunčiamų)“ - per 2022 m. pasiektas – 99,92%, planuotas – 95%. Taip pat buvo užtikrinamas senų baterijų, pakeitus naujomis UPS įrenginiuose, surinkimas ir pristatymas tiekėjui utilizuoti, dokumentuojant pridudamus kiekius, užtikrinant aplinkosaugos įstatymų bei LST EN ISO 14001:2015 reikalavimų laikymąsi.

3.2. CO2 augimo mažinimas

Šiltnamio efektą sukeliančių dujų emisijos CO2 augimo mažinimo strategijai įgyvendinti Įstaiga yra identifikavusi gamybines veiklas, kurios įtakoja CO2 išskyrimą bei kurių planavimas ir kontrolė įgalina, didėjant tinklo apimtims, santykinai mažinti CO2. Tai tinklo mazgų elektros energijos suvartojimo optimizavimas, automobilių kuo „žalesnių“ techninių parametrų parinkimas,

degalų ir nuvažiuotų kilometrų santykinis mažinimas – su tomis pačiomis kuro sąnaudomis arba nuvažiuotu maršrutu atlikti didesnę eksploatacijos, naujų paslaugų ar tinklo plėtros darbų kiekį. Įgyvendinant organizacinius ir technologinius pakeitimus CO2 mažinimui 2022 m. atliktas automobilių veiklos nuomos pirkimas, įtraukiant į pirkimą „žalius“ - elektrinius automobilius (numatyti 5 elektromobiliai iš 8). Per 2022 m. įvertinta antro kondicionieriaus įrengimo patalpoje įtaka patalpos ir komutacinių spintų temperatūroms bei kaip šilumos sumažėjimas jose įtakoja elektros energijos panaudojimą. Pastebėta savalaikė kondicionierių profilaktikos būtinybė, nes sumažėjus freono įrenginiuose, kondicionieriai pradeda dirbti visu pajėgumu, bet patalpų temperatūra pakyla, atitinkamai tinklo mazgo įrenginiai pradeda save aušinti ir augina elektros energijos sąnaudas. Per 2022 m. pradėta optimizuoti tinklo mazgų sujungimus, išjungiant didžiausias elektros sąnaudas generuojančius tinklo elementus tinklo mazguose, kuriuose rajonų savivaldybės turi didžiausius įkainius su elektros tiekėjais, ir šį procesą, vykdant eksploataciją, planuojama tęsti ir 2023 m.

4. Skaidrumas ir prevencija.

- 4.1. Įstaiga laikėsi nulinės tolerancijos korupcijai politikos, užtikrino pažangiausios korupcijos prevencijos ir rizikų valdymo priemonių efektyvų sistemos veikimą. Buvo siekiama, kad korupcija įstaigoje nepasireikštų. Vertino antikorupcijos priemonių įgyvendinimą.
- 4.2. Lygių galimybių įgyvendinimas. Lygios galimybės yra viena svarbiausių šiuolaikinės visuomenės vertybių ir principų. Lietuvos Respublikos Konstitucijoje, daugelyje Lietuvos Respublikos įstatymų, reglamentuojančių įvairius visuomeninius santykius, yra įtvirtintas visų asmenų lygybės prieš įstatymą principas. Kiekvienas visuomenės narys turi turėti vienodas galimybes siekti išsimokslinimo, karjeros, tobulintis, veikti visose politinės ir visuomeninės veiklos srityse.
- 4.3. Viešinimas ir komunikacija. Siekiama klientus informuoti ir teikti aktualijas apie Įstaigos teikiamas paslaugas, paslaugų tarifus ir kitą aktualią informaciją. Vidinės komunikacijos srityje bus siekiama sudominti ir įtraukti darbuotojus, paskatinti diskusijas apie veiklos modernizavimą bei inovacijas ir aktyvų darbuotojų dalyvavimą Įstaigos veikloje, puoselėjant teigiamą vidinę atmosferą.

Numatytos priemonės ir jų matavimo rodikliai:

Eilės Nr.	Strateginiai uždaviniai	Priemonės	Strateginio uždavinio matavimo rodiklis	Vertės		
				2021 m. faktas	2022 m. planas	2022 m. faktas
4. Skaidrumas ir prevencija.						
4.1. Įstaiga laikysis nulinės tolerancijos korupcijai politikos.						
8.	Užtikrinti pažangiausios korupcijos prevencijos ir rizikų valdymo priemonių	Antikorupcinės aplinkos kūrimas, kuris įgyvendinamas pasitelkiant vidaus tvarkomuosius	-	-	-	-

	efektyvų sistemos veikimą	dokumentus ir apimantis darbuotojų mokymus				
4.2. Lygių galimybių įgyvendinimas.						
9.	Diegti Įstaigoje antidiskriminacines priemones, skirtas mažinti tiesioginę ir netiesioginę diskriminaciją	Atlikus „Lygių galimybių liniuotės“ apklausą tarp visų įstaigos darbuotojų bei remiantis gautais apklausos rezultatais priimti ir paskelbti Įstaigos Lygių galimybių priemonių planą ir jį vykdyti	-	-	-	-
4.3. Viešinimas ir komunikacija.						
8.	Klientus informuoti ir teikti aktualijas apie Įstaigos teikiamas paslaugas, paslaugų tarifus ir kitą aktualią informaciją.	Darbuotojus sudominti ir įtraukti darbuotojus, paskatinti diskusijas apie veiklos modernizavimą bei inovacijas ir aktyvų darbuotojų dalyvavimą Įstaigos veikloje, puoselėjant teigiamą vidinę atmosferą.	-	-	-	-

4.1. Korupcijos prevencija.

Už korupcijos prevenciją atsakingas darbuotojas 2022 m. darbuotojams surengė 2 mokymus (2022 m. birželio 10 d. ir 2022 m. gruodžio 30 d.), kurių metu darbuotojai supažindinti su Informacijos apie pažeidimus viešojoje įstaigoje „Placiajuostis internetas“ teikimo tvarkos aprašu, kuris nustato pagal Pranešėjų apsaugos įstatymo reikalavimus teikiamų pranešimų priėmimo, nagrinėjimo ir kt. procesą, bei nagrinėti kiti su korupcijos prevencijos įgyvendinimu susiję klausimai (pokyčiai, uždaviniai, laukiami rezultatai). Įstaigos darbuotojai, kuriems taikoma pareiga deklaruoti privačius interesus, teisės aktų nustatyta tvarka pildė, tikslino bei teikė privačių interesų deklaracijas. 2022 m. Įstaigoje nusišalinimų ir nušalinimų derinant viešuosius ir privačius interesus fiksuota nebuvo. Įstaigos interneto svetainėje www.placiajuostis.lt visuomenei buvo pateikti 6 pranešimai, kuriuose pateikiama aktuali informacija apie korupcijos prevencijos įgyvendinimu bei esant poreikiui buvo tikslinama informacija, susijusi su privačių interesų deklaravimo procesu, dovanų politika ir kt. 2022 m. gruodžio 29 d. raštu Nr. R-725 Susisiekimo ministerijai pateikta Motyvuota išvada dėl korupcijos pasireiškimo tikimybės nustatymo.

2022 m. gruodžio 29 d. raštu Nr. R-728 Lietuvos Respublikos susisiekimo ministerijai pateikta informacija apie 2021 metais atliktų viešųjų pirkimų rizikingus aspektus.

2022 metais Įstaigoje korupcinio pobūdžio apraiškų fiksuota nebuvo.

4.2. Lygių galimybių įgyvendinimas.

2022 m. rugpjūčio 31 d. įsakymu Nr. V-39 „Dėl viešosios įstaigos „Placiajuostis internetas“ lygių galimybių plano patvirtinimo“ patvirtintas Įstaigos lygių galimybių planas. Už lygių galimybių

įgyvendinimą atsakingas darbuotojas 2022 m. stebėjo tendencijas lygių galimybių, įvairovės ir įtraukties srityje bei šiomis naujienomis dalinosi su Įstaigos darbuotojais. 2022 m. birželio 9 d. už lygių galimybių įgyvendinimą atsakingas darbuotojas dalyvavo Lygių galimybių kontrolieriaus tarnybos kartu su AB „Swedbank“ surengtoje konferencijoje „Darbo ir asmeninio gyvenimo derinimas: naudinga darbuotojui, vertinga darbdaviui“. Konferencijos metu pranešimus skaitė Lygių galimybių kontrolieriaus tarnybos, socialinės reklamos agentūros „Nomoshiti“, AB „Swedbank“ ekspertai. Konferencija buvo skirta aptarti kokią įtaką darbo ir asmeninio gyvenimo balansui turi darbdavys ir kaip perfekcionizmą suderinti su poilsiu. Pranešėjai aptarė, kaip kokybiškas miegas veikia fizinę ir emocinę sveikatą bei daugelį kitų balanso kūrimui ir palaikymui naudingų dalykų. 2022 m. buvo pradėta galimybių įdiegti pažangius sprendimus, užtikrinčius darbo ir asmeninio gyvenimo suderinimumą peržiūra. Nauji darbuotojai supažindinti su Įstaigos politika diskriminacijos ir priekabiavimo prevencijos srityje, o esami darbuotojai raginami nepamiršti deramo elgesio šioje srityje.

2022 m. pažeidimų lygių galimybių srityje fiksuota nebuvo.

4.3. Viešinimas ir komunikacija.

Vadovaujantis 2022 m. balandžio 7 d. direktoriaus įsakymu Nr. V-19 patvirtintais viešosios įstaigos „Plaćiajuostis internetas“ viešinimo ir komunikacijos įgyvendinimo bei įgyvendinimo priemonių planais 2022 m. daugiausiai dėmesio buvo skirta komunikacijai su klientais bei įstaigos darbuotojais. Kaip pagrindinis komunikacijos kanalas buvo naudojamas oficialus įstaigos internetinis puslapis, kuriame atskaitiniu laikotarpiu buvo viešinama informacija apie įstaigos veiklą ir jos skaidrumą, teikiamas paslaugas, vidutinį darbo užmokestį, įstaigos atstovų dalyvavimą konferencijose bei NKP ir ISRI projektus. Vidinės komunikacijos srityje buvo siekiama įtraukti darbuotojus į diskusijas bei paskatinti teigiamos atmosferos kūrimą kolektyve. Pagrindinės priemonės, kurios buvo pasitelktos komunikacijai darbuotojams: el. laiškai bei nuotoliniai skambučiai per „Microsoft Teams“ platformą. 2022 m. buvo suorganizuoti 23 nuotoliniai įstaigos darbuotojų susitikimai, kuriuose buvo aptarta įstaigos veikla bei kitos aktualios temos. Pagrindinės skambučių temos 2022 m.:

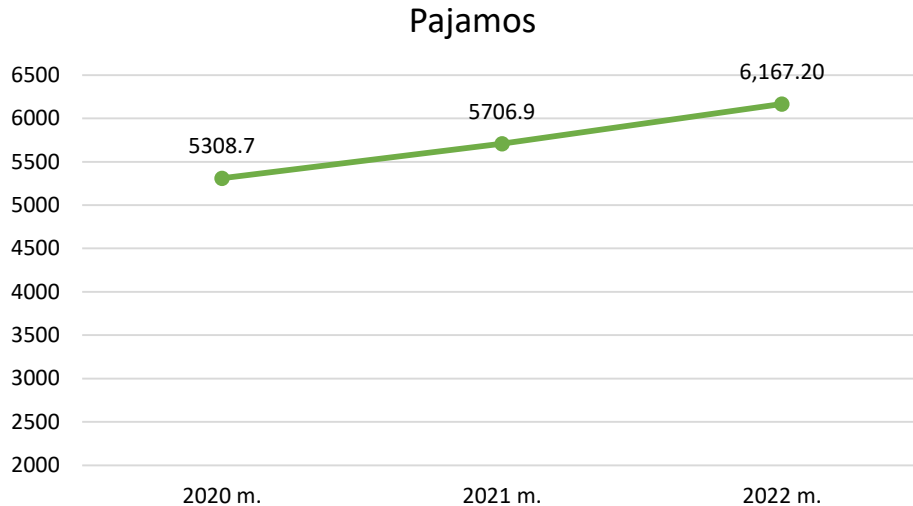
- įstaigos veiklos aktualijos, rezultatai ir planuojamos veiklos;
- fizinis ir kibernetinis saugumas;
- darbuotojų emocinė savijauta, produktyvumas ir laisvalaikis;
- korupcijos prevencija;
- ir kt.

Įstaigos finansiniai rodikliai

2022 m. įstaiga dirbo pelningai, veiklos rezultatas prieš apmokestinimą 150,3 tūkst. Eur.

Pajamos

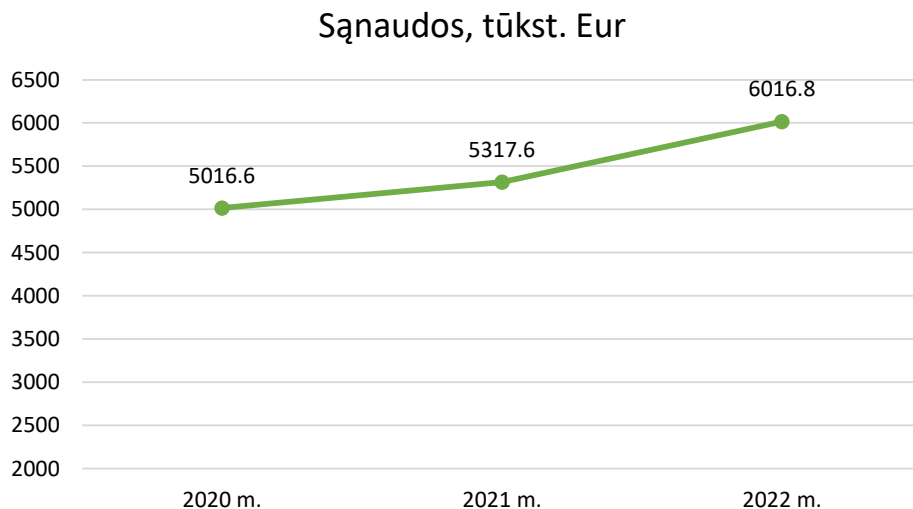
Įstaigos pajamos 2020-2022 m. augo didėjant teikiamų didmeninių ryšio paslaugų skaičiui bei gaunant pajamų projektų veikloms finansuoti.



Įstaigos planuotos pajamos per 2022 m. – 6 027,7 tūkst. Eur. Įstaiga per 2022 m. iš viso gavo – 6 167,2 tūkst. Eur arba 102,3 % planuotųjų pajamų. Iš jų: – 2 055,2 tūkst. Eur gauta finansavimo pajamų projektams „Plaçiajuosčio ryšio infrastruktūros plėtra kaimo vietovėse“, „Parama plaçiajuosčio ryšio infrastruktūrai (II etapas)“ ir „Naujos kartos interneto prieigos infrastruktūros plėtra“ finansuoti, 4 063,1 tūkst. Eur pajamų uždirbta už suteiktas didmenines ryšio paslaugas. Per 2022 m. Įstaiga gavo 48,8 tūkst. Eur kitos veiklos (draudimo išmokos, elektros energija) pajamų ir 0,1 tūkst. Eur finansinės veiklos pajamų (delspinigiai).

Veiklos sąnaudos

Įstaigos sąnaudos 2020-2022 m. augo didėjant teikiamų didmeninių ryšio paslaugų skaiçiui bei didėjant plaçiajuosčio ryšio plėtros projektų metu sukurto ilgalaikio turto nusidėvėjimui ir amortizacijai.



Įstaigos planuotos sąnaudos per 2022 m. – 5 827,2 tūkst. Eur. Įstaigos sąnaudos per 2022 m. sudaro 6 016,8 tūkst. Eur arba 103,3 % planuotųjų. Iš jų, per 2022 m. Įstaiga patyrė 3 759,8 tūkst. Eur sąnaudų tinklo eksploatavimui, ilgalaikio turto nusidėvėjimas ir amortizacija sudarė 2208,2 tūkst. Eur (iš jų: – 2 055,2 tūkst. Eur projektų „Plaçiajuosčio ryšio infrastruktūros plėtra kaimo

vietovėse“, „Parama plačiajuosčio ryšio infrastruktūrai (II etapas)“ ir „Naujos kartos interneto prieigos infrastruktūros plėtra“). Per 2022 m. įstaigos kitos veiklos sąnaudos sudaro – 48,8 tūkst. Eur.

Eil. Nr.	Sąnaudų straipsniai	2022 m. planas	2022 m. faktas	% 2022 m. faktas su 2022 m. planu
1.	PERSONALO IŠLAIKYMAS	1 100,4	1 153,0	104,8
2.	BIURO IŠLAIKYMAS	13,5	4,2	31,1
3.	TARNYBINIO TRANSPORTO IŠLAIKYMAS	131,5	151,8	115,4
4.	RYŠIŲ PASLAUGOS	94,6	86,6	91,5
5.	ENERGIJA IR KOMUNALINĖS PASLAUGOS	78,5	76,1	96,9
6.	REKLAMA, LABDARA	12,0	3,1	25,8
7.	KONSULTACINĖS IR KITOS PASLAUGOS	85,0	113,8	133,9
8.	DRAUDIMAS	0,0	0,0	0,0
9.	MOKESČIAI	0,0	0,0	0,0
10.	FINANSINĖS SĄNAUDOS	6,0	6,6	110,0
11.	NUSIDĖVĖJIMAS, AMORTIZACIJA	2 270,7	2 208,2	97,2
12.	KITOS SĄNAUDOS (TINKLO SĄNAUDOS)	2 035,0	2 213,4	108,8
12.1	Tinklo objektų elektros energija	290,0	530,7	183,0
12.2	Tinklo objektų šiluminė energija	15,0	8,1	54,0
12.3	Tinklo turto draudimas	85,0	84,1	98,9
12.4	Šviesolaidžio kabelio nuoma	725,0	730,2	100,7
12.5	Ryšių kanalizacijos nuoma	440,0	432,5	98,3
12.6	Elektros linijų atramų nuoma	110,0	109,9	99,9
12.7	Tinklo priežiūra, eksploatacija, klientų pajungimas	325,0	380,6	117,1
12.8	Kitos tinklo išlaidos	45,0	0,0	0,0
12.9	DU sąnaudos iškeltos į kapitalizavimą	0,0	-62,8	0,0
13.	IŠ VISO SĄNAUDŲ:	5 827,2	6 016,8	103,3

Įstaiga ilgalaikių kreditorinių įsiskolinimų neturi.

Investicijos

Įstaigos 2022 m. strateginiame veiklos plane buvo numatytos investicijos – 8 910,0 tūkst. Eur. Per 2022 m. viso investicijų – 6 438,6 tūkst. Eur. Iš jų: 272,5 tūkst. Eur – investuota įstaigos lėšomis, 6 166,1 tūkst. Eur – projekto NKP investicijų. NKP projekto investicijos 2022 metais sumažėjo pakeitus projekto veiklas ir jų įgyvendinimo grafiką bei pratęsus projekto įgyvendinimo terminą iki 2023 m. rugpjūčio 31 d.

Įstaiga 2022 m. investavo 6 438,6 tūkst. Eur. 6 166,1 tūkst. Eur. investuota įgyvendinant NKP projektą (kapitalizuota ŠKL 18 904,1 ir – 12 738,0 iškelta iš nebaigtos statybos). Įstaigos lėšų investuota 272,5 tūkst. Eur:

- 266,1 tūkst. Eur investicijų nukreipta į tinklą – šviesolaidinių linijų įvadai už 9,7 tūkst. Eur (2 įvadai), oro kondicionavimo sistemos už 28,0 tūkst. Eur (20 vnt.),

nepertraukiamo maitinimo šaltinis (UPS) už 13,9 tūkst. Eur (10 vnt.), maitinimo blokas (MB-2) už 8,8 tūkst. Eur (11 vnt.), papildomas akumuliatorių blokas (AKU) už 9,6 tūkst. Eur (15 vnt.) Stebėjimų sistemos valdiklis už 15,0 tūkst. Eur (20 vnt.); 166,8 Eur specialiųjų žemės naudojimo apsaugos zonų šviesolaidiniam tinklui sukūrimas (įtraukta į nebaigtą statybą) ir 14,3 teisinių paslaugų (įtraukta į nebaigtą statybą).

- 6,4 tūkst. Eur nukreiptos į kitą pagalbines veiklą – 10W optinio signalo siųstuvas Tx-10 už 1,5 tūkst. Eur. (1 vnt.); kabelių, vamzdžio ir po žeme iešiklis RD810 už 2,7 tūkst. Eur. (1 vnt.); kavos aparatas už 2,2 tūkst. Eur. (1 vnt.).

Kitos išlaidos

Viešojoje įstaigoje „Plačiajuostis internetas“ valdymo išlaidos sudarė 1 595,2 tūkst. Eur.

Viešojoje įstaigoje „Plačiajuostis internetas“ 2022 m. vadovavo direktorius Gytis Liaugminas, per ataskaitinį laikotarpį įstaigos vadovo darbo užmokesčio ir su juo susijusios sąnaudos per finansinius metus – 50,7 tūkst. Eur.

Viešojoje įstaigoje „Plačiajuostis internetas“ išlaidos kolegialių organų narių darbo užmokesčiui ir susijusios sąnaudos per finansinius metus – 19,6 tūkst. Eur.

Viešojoje įstaigoje „Plačiajuostis internetas“ išlaidos išmokoms su viešosios įstaigos dalininku susijusiems asmenims – nėra.

Įstaigos finansiniai rodikliai, prognozės pateikiami veiklos finansinio plano formose FP-1–FP-7 (pridedama).

Paiškinimai dėl finansinių rodiklių pokyčių:

1. FP-1 2.3. „Kitos pajamos“ – identifikuotas rodiklio pokytis dėl patirtos žalos atlyginimo iš draudimo.
2. FP-1 3.3. „Baudų ir delspinigių pajamos“ – sumažėjo baudų ir delspinigių iš tiekėjų dėl pavėluotai ar netinkamai vykdytų įsipareigojimų.
3. FP-2 1.4. „Komandiruotės“ – stebimas padidėjimas, nes ankstesniais laikotarpiais esant pandeminei situacijai komandiruočių kiekis buvo ženkliai mažesnis.
4. FP-2 7.1. „Teisinės ir techninės konsultacijos ir paslaugos“ – stebimas padidėjimas dėl teisinių klausimų analizių poreikio esamų sutarčių valdymui pasikeitus rinkos sąlygoms.
5. FP-2 11.2. „Nematerialiojo turto amortizacija“ – stebimas sumažėjimas dėl pasibaigusio GIS sistemos amortizacijos laikotarpio.
6. FP-2 12.1. „RAIN objektų elektros energija“ – stebimas ženklus padidėjimas dėl išaugusių elektros energijos kainų.
7. FP-2 12.8. „Kitos RAIN tinklo išlaidos“ – pagalbines tinklo įrangos remonto sąnaudos nepatirtos.
8. FP-2 12.9. „DU SĄNAUDOS iškeltos į kapitalizavimą“ – NKP projekto darbo užmokestis iškeltas į kapitalizavimą.
9. FP-3 11. (9-10) „GRYNASIS PELNAS (NUOSTOLIAI)“ – grynasis pelnas sumažėjo dėl pasikeitusios ekonominės situacijos ir padidėjusių energijos sąnaudų.

10. FP-3 18.1. „Bendrasis likvidumas (Current Ratio) t.b.>1,2“ – stebimas sumažėjimas dėl metų pabaigoje gautų NKP projekto sąskaitų apmokėjimo.
11. FP-3 18.2. „Kritinis likvidumas (Acid Test) t.b.>1“ – stebimas sumažėjimas dėl avansinių mokėjimų sumažėjimo.
12. FP-3 18.3. Bendrasis skolos rodiklis (Debt to Assets) t.b.<0,5 – stebimas padidėjimas dėl metų pabaigoje gautų NKP projekto sąskaitų apmokėjimo.
13. FP-3 20.2. „Nuosavo kapitalo grąža (Return on Equity)“ – nuosavo kapitalo grąžos rodiklis sumažėjo, nes sumažėjo gautas pelnas ir padidėjo turto vertė sukūrus NKP projekto metu gautą turtą.
14. FP-4 2.6. „Nebaigta statyba“ – stebimas rodiklio sumažėjimas dėl NKP projekto metu sukurto turto per finansinį laikotarpį pokyčio.
15. FP-6 1.1.5. „Kitas nematerialusis turtas“ - stebimas sumažėjimas dėl pasibaigusio GIS sistemos amortizacijos laikotarpio.
16. FP-6 1.2.2. „Pastatai ir statiniai“ – stebimas padidėjimas dėl kapitalizuoto NKP turto.
17. FP-6 1.2.5. „Kiti įrenginiai, prietaisai ir įrankiai“ – stebimas sumažėjimas nuo plano dėl NKP projekto veiklų pratęsimo.
18. FP-6 1.2.6. „Nebaigta statyba“ – stebimas pokytis dėl NKP projekto turto kapitalizavimo.
19. FP-6 2.1.7. „Sumokėti avansai“ – stebimas sumažėjimas dėl sumažėjusių įstaigos avansų.
20. FP-6 2.2.4. „Kitos gautinos sumos“ – stebimas pokytis dėl gautino PVM mokesčio.
21. FP-6 4.4.1. „Ataskaitinių metų pelnas (nuostoliai)“ – ataskaitinių metų pelnas sumažėjo dėl pasikeitusios ekonominės situacijos ir padidėjusių energijos sąnaudų.
22. FP-7 15.4. (4.4. (FP-4)) „ES lėšos“ - stebimas rodiklio sumažėjimas dėl NKP projekto metu sukurto turto per finansinį laikotarpį pokyčio.

Pagrindinių metinių Įstaigos vadovo veiklos užduočių 2022 metais vykdymas

Pagrindinės metinės Įstaigos vadovo veiklos užduotys 2022 metais:

1. Užtikrinti tinkamą sukurtos plačiajuosčio ryšio infrastruktūros panaudojimą.

Tinkamas infrastruktūros panaudojimas vertinamas skaičiuojant suteiktų elektroninių ryšio paslaugų skaičių, kadangi tai parodo paslaugų galimą pateikimą įvairiose vietovėse. Ši užduotis įpareigoja užtikrinti tinkamą paslaugų kokybę, vykdyti paslaugų sutrikimų prevenciją, įgyvendinti ir kontroliuoti sklandžius paslaugų diegimo ir gedimų šalinimo procesus ir pan. Šios užduoties vertinimo kriterijus yra „Suteiktų elektroninių ryšių paslaugų skaičius“, kurio siektinas rodiklis yra suteiktų elektroninių ryšių paslaugų skaičiaus augimas.

2. Užtikrinti investicijas Įstaigos lėšomis į tinklą.

Šios užduoties vertinimo kriterijus yra „Investicijos įstaigos lėšomis į tinklą“, kurio siektinas rodiklis parodo kiek Įstaigos lėšų yra investuojama į tinklą.

3. Užtikrinti galimybes tinklu teikti kokybiškas ryšio paslaugas.

Kokybiškas ryšio paslaugų teikimas vertinamas vidutiniu mėnesiniu tinklo paslaugų pateikiamumo rodikliu – tai laiko intervalas, per kurį klientai gali naudotis paslauga, ir išreiškiamas procentiniu santykiu nuo paslaugų teikimo vieno mėnesio laikotarpiui.

Įstaiga šiuo rodikliu siekia užtikrinti ypač aukštą teikiamų tinklo paslaugų kokybę. Paslaugų pateikiamumui užtikrinti yra reikalinga nuolatinė efektyvi tinklo priežiūra, investicijos į įrenginių atnaujinimą, aktyvūs prevenciniai veiksmai rizikoms suvaldyti.

Eilės Nr.	Rodikliai	Mato vnt.	Algos kintamosios dalies dydis, %	Nustatyta reikšmė 2022 m.	Įvykdymo dydis 2022 m.
1.	Suteiktų elektroninių ryšių paslaugų skaičius	vnt.	20	≥ 5490	5495
2.	Investicijos įstaigos lėšomis į tinklą	tūkst. Eur	15	≥ 170	266,1
3.	Vidutinis mėnesinis tinklo paslaugų pateikiamumas	%	15	≥ 99,98	99,98

VIII. SU PERSONALO KLAUSIMAIS SUSIJUSI INFORMACIJA

Bendras metinis darbo užmokesčio fondas 2022 m. – 1 119,1 tūkst. Eur, 2021 m. – 971,7 tūkst. Eur.

Vidutinis mėnesinis darbo užmokestis pagal einamas pareigas:

Pareigybė	2020 m.	2021 m.	2022 m.
Direktorius	4 038€	4 064 €	4 174 €
Vyriausioji buhalterė	3 243 €	3 216 €	3 457 €
Padaliniams vadovaujantys darbuotojai	2 808 €	3 009 €	3 206 €
Vyriausieji specialistai	1 928 €	1 981 €	2 314 €
Specialistai	1 518 €	1 666 €	1 822 €
Projekto ekspertai-specialistai (išskyrus padaliniams vadovaujančius darbuotojus)	1 933€	1 917€	1 899 €
Buhalteriai	1 548 €	1 903 €	2 159 €
Administratorė	724 €	1 260 €	1 361 €
Teisininkė	1 352 €	1 823 €	2 029 €
Valytoja	607 €	643 €	733 €
Vidutinis sąlyginis darbo užmokestis	1 784€	1 837 €	2 110 €

Per ataskaitinį laikotarpį įstaigos vadovo darbo užmokesčio ir su juo susijusios sąnaudos per finansinius metus – 50,7 tūkst. Eur, kurį sudarė pastovioji dalis – 33,2 tūkst. Eur, kintamoji dalis – 16,6 tūkst. Eur ir 0,9 tūkst. Eur su darbo užmokesčių susiję darbdavio mokesčiai.

Visuotinis dalininkų susirinkimas vadovaujantis Įstaigos įstatais tvirtina Įstaigos valdymo struktūrą ir pareigybių sąrašą.

2018 m. vasario 23 d. Lietuvos Respublikos susisiekimo ministro įsakymu Nr. 3-93 „Dėl Lietuvos Respublikos susisiekimo ministro 2016 m. birželio 30 d. įsakymo Nr. 3-216 „Dėl viešosios įstaigos „Plačiajuostis internetas“ struktūros, struktūros schemos ir pareigybių sąrašo patvirtinimo“ pakeitimo“ buvo patvirtintas Įstaigos pareigybių sąrašas, kuriame numatytos 53 pareigybės. Įstaigoje darbuotojai įdarbinami pagal poreikį, vykdam tinklo priežiūrą, teikiant paslaugas bei įgyvendinant infrastruktūros plėtros projektus.

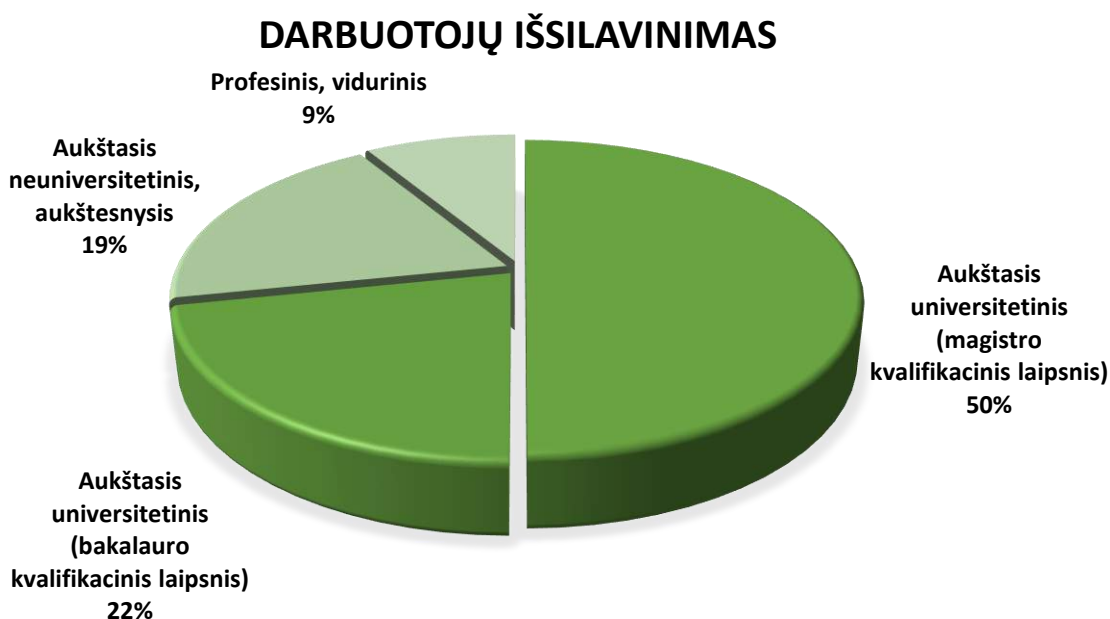
Viešojoje įstaigoje „Plačiajuostis internetas“ ataskaitinio laikotarpio pradžioje dirbo 46 darbuotojų, pabaigoje – 46 darbuotojai.

Nepageidaujamos darbuotojų kaitos rodiklis (NDK) yra skirtas stebėti savo noru išėjusių darbuotojų skaičių. Jis apskaičiuojamas per analizuojamą periodą savo noru išėjusių darbuotojų skaičių padalijus iš darbuotojų skaičiaus laikotarpio pabaigoje. 2022 m. savo noru išėjusių darbuotojų įstaigoje – 1. 2022 m. 1 darbuotojas pasibaigus terminuotos darbo sutarties terminui buvo atleistas.

$$\text{NDK} = 1 / 46 = 2,2 \%$$

Darbuotojų vidutinis amžius – 50,5 metai, vidutinis stažas įstaigoje 5,7 m. Pasiskirstymas pagal lytį – 56,52 proc. vyrų, 43,48 proc. moterų.

71,74 proc. darbuotojų yra įgiję universitetinį išsilavinimą:



IX. NUORODOS IR PAPILDOMI PAAIŠKINIMAI APIE FINANSINIŲ ATASKAITŲ AUDITĄ

2022 m. finansinių ataskaitų auditą atlieka Audito kokybė, UAB pagal 2022 m. gruodžio 30 d. sutartį Nr. CPO234549. Audito atlikimo kaina 2500,00 Eur (be PVM).

X. SVARBŪS FINANSINIŲ METŲ ĮVYKIAI

Vadovaujantis Lietuvos Respublikos viešųjų įstaigų įstatymo 10 straipsnio 1 dalies 16 punktu ir 8 dalimi, Lietuvos Respublikos Vyriausybės 2010 m. gegužės 26 d. nutarimo Nr. 598 „Dėl viešųjų įstaigų, kurių savininkė yra valstybė arba kai valstybė turi daugumą balsų visuotiniame dalininkų susirinkime, vadovų darbo apmokėjimo“ 1.1.2 papunkčiu, Viešosios įstaigos „Plačiajuostis internetas“ įstatų 27.4 papunkčiu ir atsižvelgdamas į tai, kad Lietuvos Respublikos susisiekimo ministro 2021 m. gegužės 3 d. įsakymo Nr. 3-245 „Dėl viešosios įstaigos „Plačiajuostis internetas“ 2021–2024 metų strateginio veiklos plano patvirtinimo“ 2 punkte nustatyti viešosios įstaigos „Plačiajuostis internetas“ 2021 metų ūkinės finansinės veiklos rodikliai įvykdyti Lietuvos Respublikos susisiekimo ministro 2022 m. vasario 9 d. įsakymu Nr. 3P-12 viešosios įstaigos „Plačiajuostis internetas“ direktoriui nustatyta 50 proc. mėnesinės algos pastoviosios dalies dydžio kintamoji dalis 2022 metams.

Vadovaujantis Lietuvos Respublikos viešųjų įstaigų įstatymo 10 straipsnio 1 dalies 16 punktu ir 8 dalimi, Lietuvos Respublikos Vyriausybės 2010 m. gegužės 26 d. nutarimo Nr. 598 „Dėl viešųjų įstaigų, kurių savininkė yra valstybė arba kai valstybė turi daugumą balsų visuotiniame dalininkų susirinkime, vadovų darbo apmokėjimo“ 1.3, 1.4 papunkčiais ir Viešosios įstaigos „Plačiajuostis internetas“ įstatų 27.6 papunkčiu, Lietuvos Respublikos susisiekimo ministro 2022 m. vasario 24 d. įsakymu Nr. 3-104 įstaiga priskirta I kategorijai.

Vadovaujantis Lietuvos Respublikos viešųjų įstaigų įstatymo 10 straipsnio 1 dalies 16 punktu ir 8 dalimi, Viešosios įstaigos „Plačiajuostis internetas“ įstatų 27.6 ir 27.16 papunkčiais ir Lietuvos Respublikos Vyriausybės 2010 m. gegužės 26 d. nutarimo Nr. 598 „Dėl viešųjų įstaigų, kurių savininkė yra valstybė arba kai valstybė turi daugumą balsų visuotiniame dalininkų susirinkime, vadovų darbo apmokėjimo“ 1.1.2 ir 1.7 papunkčiais, Lietuvos Respublikos susisiekimo ministro 2022 m. kovo 10 d. įsakymu Nr. 3-144 patvirtintas viešosios įstaigos „Plačiajuostis internetas“ 2022–2025 metų strateginis veiklos planas bei 2022 metų ūkinės finansinės veiklos rodikliai ir jų dydžiai vadovo mėnesinės algos kintamosios dalies dydžiui nustatyti.

2021 m. kovo 16 d. UAB „Tezaurus auditas“ atliko nepriklausomą įstaigos 2021 m. finansinių ataskaitų auditą ir pateikė išvadą, kad finansinės ataskaitos visais reikšmingais atžvilgiais teisingai pateikia apie įstaigos 2021 m. gruodžio 31 d. finansinę būklę ir tą dieną pasibaigusį metų finansinius veiklos rezultatus ir pinigų srautus pagal viešojo sektoriaus apskaitos ir finansinės atskaitomybės standartus.

Susisiekimo ministro 2022 m. gegužės 10 d. įsakymu Nr. 3-242 patvirtintas viešosios įstaigos „Plačiajuostis internetas“ 2021 m. finansinių ataskaitų rinkinys. Įstaigai skirtas 2021 metų perviršis (pelnas) – 332 684,05 euro į rezervą investicijoms.

Susisiekimo ministerijos Centralizuoto vidaus audito skyrius atliko Susisiekimo ministerijos ir dalies jos reguliavimo sričiai priskirtų viešųjų juridinių asmenų sisteminių Viešųjų ir privačių interesų derinimo įstatymo nuostatų įgyvendinimo vidaus auditą. 2022 m. įvykdytos visos 2022 m. balandžio

14 d. vidaus audito ataskaitoje Nr. VA-5 „Viešųjų ir privačių interesų derinimo įstatymo nuostatų įgyvendinimo vidaus auditas“ pateiktos rekomendacijos.

2022 m. birželio 30 d. raštu Nr. R-436 įstaiga pateikė Lietuvos Respublikos ryšių reguliavimo tarnybai (toliau – Tarnyba) derinti didmeninių ryšio paslaugų tarifus ir 2022 m. rugpjūčio 11 d. raštu Nr. (67.7Mr)1B-2142 „Dėl viešosios įstaigos „Plaćiajuostis internetas“ nustatytų didmeninių sparčiojo plaćiajuosčio ryšio paslaugų tarifų“ gavo Tarybos 2022 m. rugpjūčio 11 d. nutarimu Nr. TN-24 „Dėl viešosios įstaigos „Plaćiajuostis internetas“ nustatytų didmeninių sparčiojo plaćiajuosčio ryšio paslaugų tarifų derinimo“ priimtą sprendimą, kuriuo nutarta teikti išvadą, kad įstaigos prašymas galiojančių tarifų nekeisti yra pagrįstas. Viešosiose konsultacijose dėl viešosios įstaigos „Plaćiajuostis internetas“ paslaugų tarifų pastabų ar pasiūlymų nebuvo gauta.

2022 m. rugsėjo 20 d. raštu Nr. 2022/2-4441 Centrinė projektų valdymo agentūra informavo, kad projekto „Naujos kartos interneto prieigos infrastruktūros plėtra“ įgyvendinimo terminas pratęstas iki 2023 m. rugpjūčio 31 d.

2022 m. sausio 25 d., vasario 25 d., kovo 30 d. balandžio 29 d., birželio 29 d., liepos 27 d. ir rugsėjo 20 d., lapkričio 4 d. ir lapkričio 30 d. įvyko viešosios įstaigos „Plaćiajuostis internetas“ valdybos posėdžiai.

XI. SVARBŪS ĮVYKIAI, ĮVYKĘ PO FINANSINIŲ METŲ PABAIGOS.

Informacijos, turinčios įtakos įstaigos veiklai paaiškėjusios iki ataskaitos paskelbimo, nėra.

XII. DARNUMO (SOCIALINĖS ATSAKOMYBĖS) POLITIKA ĮSTAIGOJE.

Įstaigoje yra įdiegta integruota vadybos sistema, kuri apima aplinkos apsaugos vadybos sistemą (LST EN ISO 14001:2015), kokybės vadybos sistemą LST EN ISO 9001:2015 ir darbuotojų sveikatos ir saugos sistemą (LST ISO 45001:2018). Šių sistemų veikla sertifikuota akredituotos sertifikavimo įstaigos. Įstaigos IVS nustatyti reikalavimai yra privalomi visiems įstaigos veikloje dalyvaujantiems darbuotojams, ypač tiems, kurie turi įtakos nustatytiems reikšmingiems aplinkos apsaugos aspektams bei darbuotojų sveikatos ir saugos užtikrinimui.

Įstaigos IVS politika yra patvirtinta direktoriaus ir nustato kokybės, aplinkos apsaugos, darbuotojų sveikatos ir saugos veiklos strategiją ir pagrindinius principus. Ši politika nubrėžia gaires, pagal kurias nustatomi įstaigos tikslai, uždaviniai ir veiksmingumo užtikrinimo priemonės. Politika peržiūrima vadybos vertinamosios analizės metu bet ne rečiau kaip vieną kartą per metus ir esant poreikiui atnaujinama.

2022 m. spalio mėn. VšĮ „Euromatas“ atliko periodinį ISO standartų auditą. Audito kriterijai – LST EN ISO 9001:2015, LST EN ISO 14001:2015, LST ISO 45001:2018 vadybos sistemos procesai ir dokumentai sertifikavimo sričiai – didmeninių plaćiajuosčio ryšio paslaugų teikimas. Audito grupė ir auditorius patvirtino, kad organizacijos vadybos sistema atitinka reikalavimus ir leidžia pasiekti norimus rezultatus, rekomendavo išduoti LST EN ISO 9001:2015, LST EN ISO 14001:2015, LST ISO 45001:2018 sertifikatus.

Siekiant mažinti CO₂ suvartojimą viešosios įstaigos „Plačiajuostis internetas“ veikloje, prisidėti prie tvaresnės veiklos vystymo, klimato kaitos mažinimo ir gamtos tausojimo Įstaigoje 2020 m. buvo parengta CO₂ išmetimo valdymo metodika, o 2021 m. patikrintas jos veikimas bei tinkamumas, surinkus ir įvertinus metodikoje numatytus įstaigos vykdomos veiklos poveikio aplinkai rodiklius. Tvarus energijos naudojimas, šiltnamio efektą sukeliančių dujų emisijos mažinimas ir tinkamas atliekų tvarkymas yra pagrindiniai poveikio aplinkai aspektai, kuriuos siekiama valdyti Įstaigos veikloje. 2021 m. įstaiga patvirtino CO₂ išmetimo valdymo metodikos tvarką – nustatė pagrindines Įstaigos veikas, kurių išdavoje išmetamas CO₂, sudarė CO₂ išmetimo apskaičiavimo metodiką, apskaičiuojant esamą CO₂ išmetimo kiekį pagal nustatytas veikas, numatė CO₂ išmetimo mažinimo priemones, bei įsivertino siekiamą CO₂ išmetimo mažinimo rodiklį, kurį įtraukė į pagrindinius strateginius veiklos tikslus. Nuo 2022 m. įstaiga skaičiuoja savo veiklos poveikį aplinkai bei įtaką CO₂.

Ypatingas dėmesys skiriamas Įstaigos veiklos skaidrumui. Teikiant didmenines ryšio paslaugas informacija apie turimus tinklo resursus, paslaugas, jų teikimo sąlygas ir techninius parametrus yra vieša ir prieinama visiems operatoriams. Paslaugos visiems yra teikiamos vienodomis kainomis ir sąlygomis. Kuriant naują infrastruktūrą informacija apie planuojamus statyti tinklo elementus yra vieša ir prieinama visoms suinteresuotoms šalims.

Korupcijos prevencijai Įstaigoje yra vykdoma remiantis Lietuvos Respublikos susisiekimo ministrui priskirtų valdymo sričių korupcijos prevencijos programa ir Lietuvos Respublikos susisiekimo ministrui priskirtų valdymo sričių korupcijos prevencijos programos įgyvendinimo 2021–2022 m. priemonių planu, patvirtintu Lietuvos Respublikos susisiekimo ministro 2021 m. liepos 17 d. įsakymu Nr. 3-343 „Dėl Lietuvos Respublikos susisiekimo ministrui priskirtų valdymo sričių kovos su korupcija programos ir jos įgyvendinimo 2021–2022 m. priemonių plano patvirtinimo“, 2021 m. birželio 8 d. Lietuvos Respublikos susisiekimo ministro įsakymu Nr. 3-307 „Dėl Lietuvos Respublikos susisiekimo ministro valdymo sričių korupcijos prevencijos tvarkos aprašo patvirtinimo“ patvirtintu Lietuvos Respublikos susisiekimo ministro valdymo sričių korupcijos prevencijos tvarkos aprašu, o nuo 2022 m. rugsėjo 20 d. Lietuvos Respublikos susisiekimo ministro įsakymu Nr. 3-411 „Dėl Lietuvos Respublikos susisiekimo ministro valdymo sričių atsparumo korupcijai politikos priemonių įgyvendinimo tvarkos aprašo patvirtinimo“ patvirtintu Lietuvos Respublikos susisiekimo ministro valdymo sričių atsparumo korupcijai politikos priemonių įgyvendinimo tvarkos aprašu bei kitais teisės aktais. Korupcijos prevencija Įstaigoje įgyvendinama Įstaigos internetiniame puslapyje visuomenei pateikiant informaciją, susijusią su atliekamais veiksmais korupcijos prevencijos srityje. Įstaigoje, ne rečiau kaip du kartus per metus, darbuotojams organizuojami mokymai, kurių metu jie supažindinami su šią sritį reguliuojančių teisės aktų pasikeitimais, veiksmais, kuriuos planuojama įgyvendinti siekiant nulinės tolerancijos korupcijai, naujausios kovos su korupcija įgyvendinimo priemonės, svarbiausi pokyčiai šioje srityje ir užsibrėžti pasiekti tikslai. Kiekvienais metais vienoje iš Įstaigos veiklos sričių atliekamas korupcijos pasireiškimo tikimybės nustatymas, o gautos išvados teikiamos Lietuvos Respublikos susisiekimo ministerijai. Įstaigoje funkcionuoja anoniminis pranešimų kanalas, kuriuo darbuotojai ir kiti asmenys turi galimybę pranešti apie galimai korupcinio pobūdžio veiksmus. Darbuotojai, apie korupcinio pobūdžio pažeidimus gali pranešimą pateikti pagal Pranešėjo apsaugos įstatymą. Šiuo tikslu Įstaigoje įdiegtas pranešimų apie pažeidimus teikimo

kanalas. Darbuotojai skatinami aktyviai dalyvauti mokymuose, seminaruose ir kituose renginiuose, susijusiuose su korupcijos prevencijos įgyvendinimu.

Informacija apie Įstaigos veiklą yra viešinama Įstaigos puslapyje www.placiajuostis.lt.

XIII. ĮSTAIGOS VEIKLOS PLANAI, PROGNOZĖS IR PLANUOJAMI DARBAI ATEINANČIAIS FINANSINIAIS METAIS

Įstaigos strateginis veiklos planas 2022-2025 metams, kuriame nustatytos strateginės Įstaigos veiklos kryptys ir tikslai.

Strateginės veiklos kryptys 2023 m.

1. Plačiajuosčio ryšio prieinamumas ir kokybė.

- 1.1. Įstaiga teiks didmenines elektroninių ryšių paslaugas naudojant RAIN projekto, RAIN-2 projekto, PRIP projekto, PRIP-2 projekto, NKP projekto įgyvendinimo metu sukurtą infrastruktūrą.
- 1.2. Įstaiga parengs ir įgyvendins technines ir organizacines priemones, užtikrinančias tinkamą paslaugų kokybę.
- 1.3. Įstaiga įgyvendins modernios, į ateitį orientuotos naujos kartos elektroninių ryšių infrastruktūros kūrimo projektus.
- 1.4. Įstaiga, vykdydama pagrindinę savo veiklą, rinks, analizuos ir skelbs informaciją apie valstybės valdomus elektroninių ryšių tinklus.

2. Klientų aptarnavimo kokybė

- 2.1. Įstaiga užtikrins klientams teikiamų paslaugų vertę, gerins teikiamų paslaugų kokybę, atitikimą operatorių poreikiams ir didins klientų pasitenkinimą paslaugomis.

3. Socialinė atsakomybė ir darbuotojų įsitraukimas

- 3.1. Įstaiga savo veiklą vykdys pagal aukščiausius skaidrumo, valdysenos, etikos ir socialinės atsakomybės standartus, pagal galimybes taikys modernius personalo vertinimo metodus ir sieks darbuotojų įsitraukimo augimo.
- 3.2. Įstaigoje bus palaikoma vertybėmis grįsta organizacinė kultūra, sudaromos sąlygos profesiniam augimui.
- 3.3. Įstaiga diegs ir plėtos darbuotojų vertybių, kompetencijų kaitos, motyvacijos ir atlygio sistemas, nuosekliai pagal galimybes sieks, kad darbuotojams būtų mokamas jų darbą ir rinkos sąlygas atitinkantis atlygis, kurs patrauklią darbo aplinką, sudarys sąlygas dirbti individualių poreikių turintiems žmonėms.
- 3.4. Valstybėje kilus ekstremaliosioms situacijoms ar kitoms nenumatytoms aplinkybėms, darančioms reikšmingą poveikį visuomenės gerovei ir saugumui, Įstaiga bus socialiai atsakinga ir ieškos galimybių prisidėti prie valstybės veiksmų kovojant su šių situacijų ir aplinkybių padariniais.

4. Inovacijos, skaitmeninimas, darnumas.

- 4.1. Įstaiga investuos į inovatyvius sprendimus, kuriančius pokytį procesų efektyvumo, paslaugų teikimo kokybės ar kitose srityse, veiklą vykdys taikant modernius darbo bei vadybos metodus.
- 4.2. Įstaiga įgyvendins organizacinius ir technologinius sprendimus, leidžiančius mažinti neigiamą poveikį aplinkai.
- 4.3. Įstaiga vykdys veiklas susijusias su mokslo sklaida.

5. Skaidrumas ir rizikų valdymas.

- 5.1. Įstaiga laikysis nulinės tolerancijos korupcijai politikos.

6. Geroji valdysena ir efektyvumas.

- 6.1. Įstaiga užtikrins geriausią praktiką atitinkantį valdymą.
- 6.2. Išorinė ir vidinė komunikacija.

Strateginiai tikslai ir jų matavimo rodikliai

ĮSTAIGOS STRATEGINIS TIKSLAS – sudaryti galimybes šalies vartotojams Lietuvos teritorijoje naudotis plačiajuosčio ryšio paslaugomis.

Efekto vertinimo kriterijaus kodas	Efekto vertinimo kriterijaus pavadinimas	Lietuva					ES 2022 m. DESI vertė
		2019 m. DESI vertė	2020 m. DESI vertė	2021 m. DESI vertė	2022 m. DESI vertė	2023 m. DESI vertė	
E-01-01	Fiksuotojo itin didelio pralaidumo tinklo (VHCN) aprėptis, 2b2 (Namų ūkių dalis, proc.)	61 %	61 %	67 %	67 %	78 %	70 %

		organizacines priemonės, užtikrinančias tinkamą paslaugų pateikiamumą	pateikiamumas (proc.)								
1.3. Įstaiga įgyvendins modernios, į ateitį orientuotos naujos kartos elektroninių ryšių infrastruktūros kūrimo projektus.											
4.	ISRI projekto įgyvendinimo metu prijungti socialinę ekonominę pažangą skatinančius objektus	Kontroliuoti vykdomus infrastruktūros projektavimo, statybos ir diegimo darbus, derinti techninius sprendimus ir projektus	Prijungtų socialinę ekonominę pažangą skatinančių objektų skaičius (augančiais sk.)	Tinklo technologijų ir plėtros vadovas	-	-	-	50	2000	4000	5000
1.4. Įstaiga, vykdydama pagrindinę savo veiklą, rinks, analizuos ir skelbs informaciją apie valstybės valdomus elektroninių ryšių tinklus.											
5.	Užtikrinti informacijos apie valstybės valdomus elektroninių ryšių tinklus prieinamumą	Surinkti, išanalizuoti ir skelbti informaciją apie valstybės valdomus elektroninių ryšių tinklus	Surinkta, išanalizuota ir skelbta informaciją apie valstybės valdomus elektroninių ryšių tinklus	Tinklo technologijų ir plėtros vadovas	1	1	1	1	1	1	1
2. Klientų aptarnavimo kokybė											
2.1. Įstaiga užtikrins klientams teikiamų paslaugų vertę, gerins teikiamų paslaugų kokybę, atitikimą operatorių poreikiams ir didins klientų pasitenkinimą paslaugomis.											
6.	Užtikrinti teikiamų paslaugų vertę, teikiamų paslaugų kokybę ir jų	Parengti ir įgyvendinti priemonės, užtikrinančias	Įstaigos klientų pasitenkinimas (proc.)	Tinklo technologijų ir plėtros vadovas	-	-	-	90	91	92	93

	atitikimą operatorių poreikiams	teikiamų paslaugų vertę, kokybę ir atitiktį operatorių poreikiams										
3. Socialinė atsakomybė ir darbuotojų įsitraukimas												
3.1. Įstaiga savo veiklą vykdys pagal aukščiausius skaidrumo, valdysenos, etikos ir socialinės atsakomybės standartus, pagal galimybes taikys modernius personalo vertinimo metodus ir sieks darbuotojų įsitraukimo augimo.												
7.	Veiklą vykdyti pagal aukščiausius skaidrumo, valdysenos, etikos ir socialinės atsakomybės standartus	Parengti, nuolat atnaujinti ir įgyvendinti priemones užtikrinančias aukščiausius skaidrumo, valdysenos, etikos ir socialinės atsakomybės standartus	-	Teisės ir bendrųjų reikalų skyriaus vadovas	-	-	-	-	-	-	-	-
8.	Užtikrinti darbuotojų saugą ir sveikatą	Veiklą vykdyti vadovaujantis įdiegta darbuotojų saugos ir sveikatos vadybos sistema pagal ISO 45001:2018 standartą	-	Tinklo valdymo vadovas	-	-	-	-	-	-	-	-
3.2. Įstaigoje bus palaikoma vertybėmis grįsta organizacinė kultūra, sudaromos sąlygos profesiniam augimui.												
9.	Diegti įstaigoje antidiskriminacines priemones, skirtas mažinti tiesioginę	Parengti ir įgyvendinti priemones užtikrinančias	-	Teisės ir bendrųjų reikalų	-	-	-	-	-	-	-	-

	ir netiesioginę diskriminaciją	lygias galimybes įstaigoje		skyriaus vadovas								
10.	Sudaryti sąlygas darbuotojų profesiniam augimui	Parengti ugdymo planą užtikrinantį darbuotojams galimybes kelti kvalifikaciją	Mokymuose dalyvavusių darbuotojų skaičius (proc.)	Teisės ir bendrųjų reikalų skyriaus vadovas	-	60	60	65	70	75	80	
3.3. Įstaiga diegs ir plėtos darbuotojų vertybių, kompetencijų kaitos, motyvacijos ir atlygio sistemas, nuosekliai pagal galimybes sieks, kad darbuotojams būtų mokamas jų darbą ir rinkos sąlygas atitinkantis atlygis, kurs patrauklią darbo aplinką, sudarys sąlygas dirbti individualių poreikių turintiems žmonėms.												
11.	Nuosekliai pagal galimybes siekti, kad darbuotojams būtų mokamas jų darbą ir rinkos sąlygas atitinkantis atlygis, kuriama patraukli darbo aplinka, sudarytos sąlygos dirbti individualių poreikių turintiems žmonėms	Parengti ir įgyvendinti priemones, užtikrinančias darbuotojams patrauklią darbo aplinką	Nepageidaujama darbuotojų kaita (proc.)	Teisės ir bendrųjų reikalų skyriaus vadovas	-	-	-	<10	<10	<10	<10	
3.4. Valstybėje kilus ekstremaliosioms situacijoms ar kitoms nenumatytoms aplinkybėms, darančioms reikšmingą poveikį visuomenės gerovei ir saugumui, įstaiga bus socialiai atsakinga ir ieškos galimybių prisidėti prie valstybės veiksmų kovojant su šių situacijų ir aplinkybių padariniais.												
12.	Įstaiga bus socialiai atsakinga ir esant nenumatytoms aplinkybėms prisidės kovojant su šių aplinkybių padariniais	Parengti ir įgyvendinti priemones užtikrinančias nenutrūkstamą įstaigos veiklą esant	-	Tinklo valdymo vadovas, Tinklo technologijų ir plėtros vadovas	-	-	-	-	-	-	-	

		ekstremaliosioms situacijoms ar kitoms nenumatytoms aplinkybėms									
4. Inovacijos, skaitmeninimas, darnumas.											
4.1. Įstaiga investuos į inovatyvius sprendimus, kuriančius pokytį procesų efektyvumo, paslaugų teikimo kokybės ar kitose srityse, veiklą vykdys taikant modernius darbo bei vadybos metodus.											
13.	Užtikrinti įstaigos veiklos procesų efektyvumą diegiant inovatyvius sprendimus (atsakingi asmenys – tinklo technologijų ir plėtros vadovas, tinklo valdymo vadovas)	Išanalizuoti įstaigos procesus ir parengti bei įgyvendinti priemones, kuriančias pokytį procesų efektyvumo, paslaugų teikimo kokybės, tinklo valdymo srityse.	Sukurti ir įdiegti inovatyvūs sprendimai (augančiais sk.)	Tinklo technologijų ir plėtros vadovas, Tinklo valdymo vadovas	7	10	10	12	14	16	18
4.2. Įstaiga įgyvendins organizacinius ir technologinius sprendimus, leidžiančius mažinti neigiamą poveikį aplinkai											
14.	Sumažinti CO2 išmetimą į aplinką	Įgyvendinti organizacinius ir technologinius pakeitimus siekiant sumažinti CO2 išmetimą į aplinką	CO2 kiekis kg sąlyginiam tinklo elementui	Tinklo valdymo vadovas	340	335	330	318	307	294	274
15.	Sumažinti energijos suvartojimą	Įgyvendinti organizacinius ir technologinius pakeitimus	KWh kiekis sąlyginei paslaugai	Tinklo valdymo vadovas	-	-	-	407,81	406,44	405,19	401,23

		siekiant sumažinti energijos suvartojimą										
16.	Tausoti aplinką	Veiklą vykdyti vadovaujantis įdiegta aplinkos apsaugos vadybos sistema pagal LST ISO EN 14001:2015 standartą	-	Tinklo valdymo vadovas	-	-	-	-	-	-	-	-
4.3. Įstaiga vykdyt veiklas susijusias su mokslo sklaida												
17.	Įstaiga bendradarbiaus su švietimo ir mokslo įstaigomis siekiant vykdyti veiklas skatinančias mokslo žinių ir technologijų sklaidos procesus, sudarančias sąlygas komercinti mokslinių tyrimų rezultatus, skatinti mokslo ir verslo ryšius, propaguoti inovacijų kultūrą, vykdyti eksperimentines	Pasirašyti bendradarbiavimo sutartį/-is su mokslo įstaiga ir vykdyti jose numatytas veiklas	-	Teisės ir bendrųjų reikalų skyriaus vadovas	-	-	-	-	-	-	-	-

	veiklas, skirtas naujoms technologijoms ir gamybos metodams kurti.											
5. Skaidrumas ir rizikų valdymas.												
5.1. Įstaiga laikysis nulinės tolerancijos korupcijai politikos.												
18.	Užtikrinti pažangiausios korupcijos prevencijos ir rizikų valdymo priemonių efektyvų sistemos veikimą	Antikorupcinės aplinkos kūrimas, kuris įgyvendinamas pasitelkiant vidaus tvarkomuosius dokumentus ir apimantis darbuotojų mokymus	-	Teisės ir bendrųjų reikalų skyriaus vadovas	-	-	-	-	-	-	-	-
19.	Užtikrinti pažangiausios rizikų valdymo sistemos veikimą įstaigoje	Parengti ir įgyvendinti priemonės užtikrinančias efektyvų ir savalaikį rizikų valdymą	-	Tinklo technologijų ir plėtros vadovas, Tinklo valdymo vadovas	-	-	-	-	-	-	-	-
6. Geroji valdysena ir efektyvumas.												
6.1. Įstaiga užtikrins geriausią praktiką atitinkantį valdymą												
20.	Užtikrins geriausią praktiką atitinkantį valdymą, didins	Veiklą vykdys vadovaujantis įdiegta kokybės vadybos sistema	-	Tinklo valdymo vadovas	-	-	-	-	-	-	-	-

	veiklos procesų efektyvumą	pagal LST EN ISO 9001:2015 standartą										
6.2. Išorinė ir vidinė komunikacija												
21.	Užtikrins efektyvią išorinę ir vidinę komunikaciją.	Klientus ir visuomenę informuoti ir teikti aktualijas apie Įstaigos teikiamas paslaugas, paslaugų tarifus ir kitą aktualią informaciją. Darbuotojus sudominti ir įtraukti, paskatinti diskusijas apie veiklos modernizavimą bei inovacijas ir aktyvų darbuotojų dalyvavimą Įstaigos veikloje, puoselėjant teigiamą vidinę atmosferą.	-	Teisės ir bendrųjų reikalų skyriaus vadovas	-	-	-	-	-	-	-	-

Strateginių uždavinių priemonių įgyvendinimas

1. Teikti didmenines paslaugas

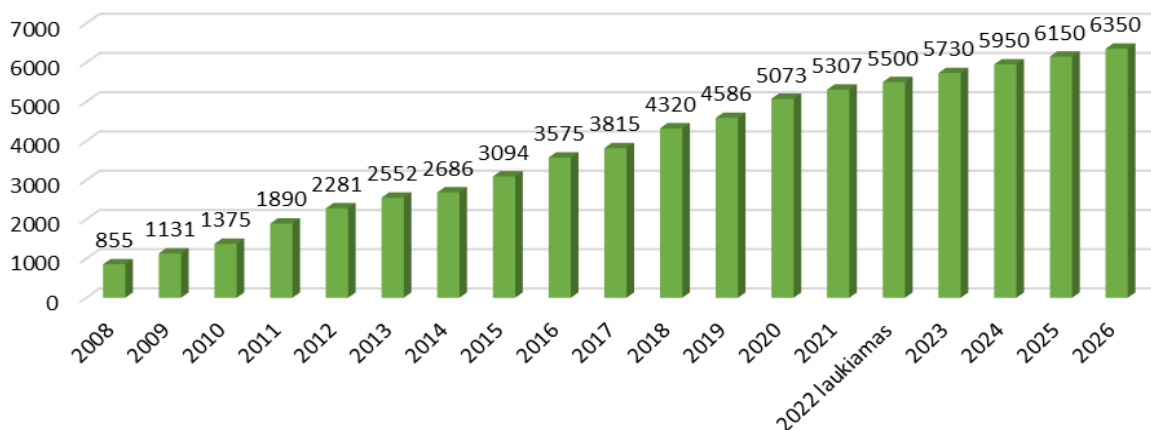
Rodiklio vertinimo kriterijus - suteiktų elektroninių ryšių paslaugų skaičius.

Paslaugų augimui daugiausiai įtakos turi sukurtos infrastruktūros panaudojimas bei mobiliųjų operatorių 5G technologijos plėtra panaudojant RAIN ir NKP projekto metu paklotą šviesolaidinę infrastruktūrą į telekomunikacinius bokštus.

Po projekto įgyvendinimo, paslaugos sukurtu tinklu pradėdamos teikti per maždaug 5 metų laikotarpį. RAIN, RAIN-2 ir PRIP projektų metu sukurta infrastruktūra paslaugos jau yra teikiamos operatoriams patraukliose vietovėse, todėl spartaus augimo iš šios infrastruktūros nėra tikimasi. 2020 m. pabaigoje buvo pradėta teikti paslaugas NKP projekto metu sukurta infrastruktūra.

Planuojama, kad 2022 m. ir vėlesniais laikotarpiais VŠĮ „Plačiajuostis internetas“ valdoma ir naudojama infrastruktūra bus apkraunama tolygiai – maždaug po 200-240 naujų didmeninių ryšio paslaugų kasmet. Paslaugų skaičiui įtaką turi ir operatorių apsigujimas ir savo tinklų optimizavimas.

Suteiktų elektroninių ryšių paslaugų skaičius (augančiais skaičiais)

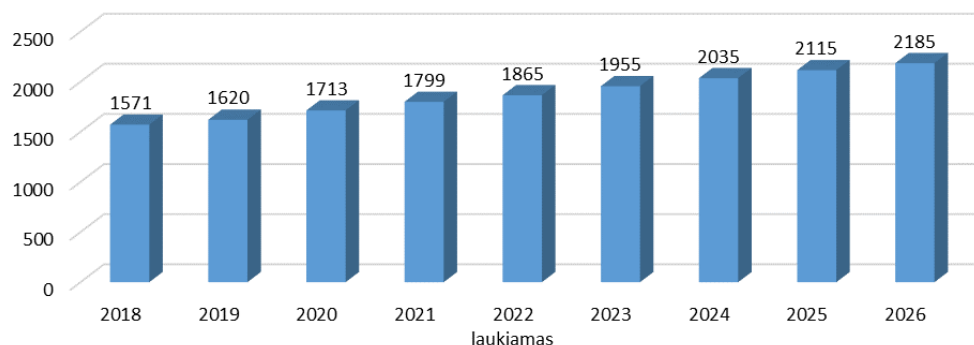


2. Optimaliai panaudoti sukurtą plačiajuosčio ryšio infrastruktūrą.

Rodiklio vertinimo kriterijus – miestelių ir kaimų, kuriuose teikiamos plačiajuosčio tinklo paslaugos skaičius.

Šis rodiklis leidžia įvertinti įstaigos naudojamo tinklo aprėptį. RAIN, RAIN-2, PRIP, PRIP-2 ir NKP infrastruktūra buvo sukurta mažmeninių paslaugų operatoriams komerciškai nepatraukliose vietovėse. Per 2022 m. paslaugos pradėtos teikti 66 naujose gyvenvietėse. Šio rodiklio augimas bus nuoseklus, kadangi mažmeninių paslaugų operatoriai pirmiausia naudoja įstaigos tinklą labiausiai jiems patraukliose vietovėse, kuriose buvo sukurta įstaigos infrastruktūra. 2023 m. planuojama paslaugas pradėti teikti dar 90 naujų gyvenviečių. Tai daugiausiai lems didmeninių ryšio paslaugų teikimas NKP projekto metu paklotomis linijomis ir prieigos paslaugų teikimas visose RAIN tinklo movose.

Miestelių ir kaimų, kuriuose teikiamos plačiajuosčio tinklo paslaugos
(augančiais skaičiais)



3. Užtikrinti teikiamų paslaugų kokybę

Rodiklio vertinimo kriterijus – vidutinis mėnesinis tinklo paslaugų pateikiamumas procentais.

Įstaiga paslaugų kokybei ir veiklos efektyvumui vertinti naudoja vidutinį mėnesinį tinklo paslaugų pateikiamumo kokybės rodiklį – tai laiko intervalas, per kurį klientai gali naudotis paslauga, ir išreiškiamas procentiniu santykiu nuo paslaugų teikimo vieno mėnesio laikotarpiui.

Įstaiga šiuo rodikliu sieks užtikrinti ypač aukštą teikiamų tinklo paslaugų kokybę. Svarbu tai, kad Įstaigos teikiamos tinklo paslaugos yra didmeninės, todėl jų sutrikimas lemia didelio Įstaigos klientų teikiamų mažmeninių paslaugų skaičiaus sutrikimus. Rodiklis pasirinktas pagal telekomunikacinių tinklų didmeninių operatorių naudojamą užtikrinamą paslaugų kokybės parametą – paslaugos pateikiamumą. Operatoriai konkrečiai paslaugai pasiūlo skirtingus SLA (Service level agreement) lygius. Rinkoje didmeninių elektroninių ryšių paslaugų, teikiamų duomenų perdavimo ir plačiajuosčio optinio ryšio technologijų pagrindu, pateikiamumas (SLA) siūlomas nuo 99,3% iki 99,7%. Skaičiuojant pateikiamumą, neįskaitomi paslaugos teikimo sutrikimų, kurie įvyko dėl kliento įrangos ar veiksmų, trečiųjų šalių kaltės arba nenugalimos jėgos (force majeure), laikotarpiai. Vertinant šio rodiklio vertes, skaičiuojamas einamojo laikotarpio mėnesių rodiklių vidurkis. Siekiama vidutinė paslaugų pateikiamumo reikšmė – 99,98% per mėnesį – tai labai aukštas rodiklis, kurį užtikrinti yra reikalinga nuolatinė efektyvi tinklo priežiūra, investicijos į įrenginių atnaujinimą, aktyvūs prevenciniai veiksmai rizikoms suvaldyti. Siekiant padidinti pasirinktą vidutinį paslaugų pateikiamumo rodiklį, reikalinga investuoti papildomai į visų paslaugų teikimo rezervavimą, papildomus įrenginius, didinti darbuotojų skaičių aptarnavimui, ir didinti Įstaigos kaštus, kas išaugintų galutinę paslaugų teikimo kainą operatoriams.

Kokybės rodikliui išlaikyti bus skiriamas didelis dėmesys Įstaigos tinklo centrinių mazgų nenutrūkstamai ir kokybiškai veiklai užtikrinti.

4. ISRI projekto įgyvendinimo metu prijungti socialinę ekonominę pažangą skatinančius objektus

Rodiklio vertinimo kriterijus - prijungtų socialinę ekonominę pažangą skatinančių objektų skaičius.

Gigabitinės spartos plačiajuostis ryšys tampa siekiama bazine ryšio spartos norma. EK 2016 m. komunikate „Junglumas – bendrosios skaitmeninės rinkos pagrindas. Kelias į Europos gigabitinę visuomenę“ vienas iš tikslų – iki 2025 m. užtikrinti gigabitinį junglumą visiems pagrindiniams socialinės ir ekonominės pažangos varikliams. Gigabitinės spartos ryšio infrastruktūros plėtra yra ir vienas iš EK patvirtintos Ekonomikos gaivinimo ir atsparumo didinimo priemonės (ang. RRF) skaitmeninės transformacijos prioritetų siekiant paspartinti šalies ūkio vystymą link aukštesnės pridėtinės vertės.

Siekiant identifikuoti pagrindinę projekto problemą ir jos apimtį atlikti problemų identifikavimo darbai – atliktas suinteresuotų objektų rinkos tyrimas, 5G ryšiui reikalingos infrastruktūros ir šviesolaidinių tinklų infrastruktūros analizės, identifikuotos „baltosios dėmės“, atliktas papildomas 5G ryšio modeliavimas, įvertintos prieigos technologijų alternatyvos.

Atlikus analitinius veiksmus identifikuota pagrindinė projekto problema – nepakankamas plačiajuosčio ryšio prieinamumas socialinę ir ekonominę pažangą skatinantiems subjektams. Šios problemos priežastys – nepakankamai išvystyta laidinio ir belaidžio plačiajuosčio ryšio infrastruktūra kaimiškose/ nutolusiose vietovėse; nepakankama esamos plačiajuosčio ryšio infrastruktūros užtikrinama ryšio sparta; netolygus objektų, kuriems aktualu prisijungti prie itin spartaus ryšio (gigabitinės) infrastruktūros pasiskirstymas, lemiantis menką privačių investicijų vystymo suinteresuotumą.

Projekto tikslas – užtikrinti prieigą prie gigabitinės spartos plačiajuosčio ryšio socialinę ir ekonominę pažangą skatinantiems subjektams.

Projekto siekiami minimalūs kiekybiniai rezultatai – 5 000 socialinę ir ekonominę pažangą skatinančių subjektų, kuriems suteikta gigabitinės spartos ryšio prieiga kaimiškose/nutolusiose vietovėse.

2022 m. birželio 3 d. buvo parengtas ISRI projekto investicijų projektas. Atlikus alternatyvų analizę buvo nustatyta, kad 5 000 identifikuotų subjektų prijungimui optimaliausia nutiesti 2 050 km ŠKL ir pastatyti 12 naujų 30 m aukščio ryšio bokštų.

2022 metų II pusmetį pradėti rengti projekto įgyvendinimui reikalingų pirkimų dokumentai, o viešieji pirkimai atliekami 2022 metų pabaigoje – 2023 metų pradžioje. 2023 metais pasirašius šviesolaidinių linijų įrengimo sutartis ir pradėjus projektavimo darbus bus įrengtos pirmosios šviesolaidinės linijos socialinę ir ekonominę pažangą skatinančių subjektų prijungimui. Iki 2023 metų pabaigos planuojama prijungti 50 subjektų.

5. Užtikrinti informacijos apie valstybės valdomus elektroninių ryšių tinklus prieinamumą

Rodiklio vertinimo kriterijus – surinkta, išanalizuota ir skelbta informacija apie valstybės valdomus elektroninių ryšių tinklus.

Įstaiga vadovaujantis Lietuvos Respublikos Vyriausybės 2017 m. gruodžio 18 d. nutarimo Nr. 1056 „Dėl valstybės valdomų elektroninių ryšių tinklų ir valstybės valdomų įmonių elektroninių ryšių tinklų efektyvaus naudojimo ir plėtros“ 2.2, 3.1 ir 3.3 papunkčiais, Lietuvos Respublikos susisiekimo ministro 2020 m. spalio 9 d. įsakymu Nr. 3-604 „Dėl įgaliojimų suteikimo viešajai įstaigai „Plaćiajuostis internetas“ ir 2021 m. kovo 26 d. viešosios įstaigos „Plaćiajuostis internetas“ direktoriaus įsakymu Nr. V-34 „Dėl informacijos apie valstybės įmonių, akcinių bendrovių ir uždaryjų akcinių bendrovių, kurių valstybei nuosavybės teise priklausančios akcijos suteikia daugiau kaip 1/2 balsų visuotiniame akcininkų susirinkime, valdomus elektroninių ryšių tinklus, jais siūlomas teikti elektroninių ryšių paslaugas ir jų kainas surinkimo, apibendrinimo ir paskelbimo tvarkos aprašo patvirtinimo“ renka ir analizuoja duomenis apie valstybės valdomus elektroninių ryšių tinklus.

Surinkti duomenys skelbiami įstaigos interneto svetainėje.

6. Užtikrinti teikiamų paslaugų vertę, teikiamų paslaugų kokybę ir jų atitikimą operatorių poreikiams

Rodiklio vertinimo kriterijus – Įstaigos klientų pasitenkinimas procentais.

Įstaiga parengė, dokumentavo ir įdiegė kokybės vadybos sistemą (KVS), atitinkančią standarto LST EN ISO 9001:2015 reikalavimus, kuriais vadovaujantis siekia tapti geriausiu partneriu elektroninių ryšių operatoriams teikiant plaćiajuosčio duomenų perdavimo paslaugas kaimiškosiose šalies vietovėse bei pelnyti partnerių ir klientų pasitikėjimą, teikti jų lūkesčius ir poreikius atitinkančias paslaugas, išlaikyti ilgalaikius, pasitikėjimu grįstus, ryšius su klientais ir partneriais, veikloje orientuotis į klientų poreikius.

Tuo tikslu Įstaiga organizuoja Klientų pasitenkinimo tyrimą, kuriuo siekiama nustatyti teikiamų paslaugų vertę, paslaugų kokybę ir jų atitikimą operatorių poreikiams. 2023 metų I ketvirtį bus parengta ir patvirtinta Klientų pasitenkinimo tyrimo metodika, pagal kurią elektroninėje apklausų sistemoje bus apklausti Įstaigos Klientai. Po apklausos 2023 metų II ketvirtį bus atlikta rezultatų analizė, nustatomos tobulintinos veiklos sritys, lemiančios aukštesnį klientų pasitenkinimą.

Įstaigos tikslas nuolat gerinti klientų pasitenkinimą.

7. Veiklą vykdyti pagal aukščiausius skaidrumo, valdysenos, etikos ir socialinės atsakomybės standartus

Remiantis Įstaigoje patvirtintų vidaus tvarkomųjų dokumentų (pvz. Darbuotojų elgesio kodekso, veiklos partnerių elgesio kodekso, korupcijos prevencijos politikos ir kt.) nuostatais veikla Įstaigoje bus vykdoma laikantis aukščiausių skaidrumo, valdysenos, etikos ir socialinės atsakomybės standartų. Ketinama nuolat sekti skaidrumo, efektyvios valdysenos, etikos bei socialinės atsakomybės srityse atsirandančias naujoves (įrankius, priemones, pažangius sprendimus ir kt.) ir šiuos įrankius priklausomai nuo poreikių diegti Įstaigoje.

8. Užtikrinti darbuotojų saugą ir sveikatą

Siekiant užtikrinti darbuotojų saugą ir sveikatą Įstaiga veiklą vykdo, vadovaujantis įdiegta darbuotojų saugos ir sveikatos (toliau DSS) vadybos sistema pagal LST ISO 45001:2018 standartą. Įstaigoje vykdoma nuolatinė vidinė kontrolė, profesinės rizikos vertinimo stebėseną. Pavojų identifikavimas, rizikos ir galimybių vertinimas bei valdymo priemonių nustatymas, taip pat atsakomybė už šiuos veiksmus, yra apibrėžti bei reglamentuoti LR DSS teisės aktais, Įstaigos norminiais dokumentais ir įsakymais. Vadovaujantis šiais dokumentais, bent kartą per metus atliekamas pavojų identifikavimas, rizikos ir galimybių vertinimas bei suplanuojamos prevencinės priemonės, skirtos sumažinti ir (arba) pašalinti pavojus ir riziką. Gavus žinių apie pakitusias grėsmes ir galimus naujus pavojus, grėsmė pradedama vertinti griežčiau, padidinamas jos poveikio, tikimybės laipsnis. Įstaiga parengė ir įgyvendino DSS fizinės būklės stebėsenos, matavimo, analizės ir tobulinimo procesus. Įstaigą paskyrė vadovybės atstovą darbų saugai ir sveikatai, kuris užtikrina darbuotojų saugos ir sveikatos vadybos sistemos priežiūrą, veiksmingumą bei rekomendacijas, kaip ją gerinti.

9. Diegti Įstaigoje antidiskriminacines priemones, skirtas mažinti tiesioginę ir netiesioginę diskriminaciją

2022 m. rugpjūčio 31 d. įsakymu Nr. V-39 patvirtintas Įstaigos lygių galimybių planas. Vadovaujantis Įstaigos lygių galimybių planu bus siekiama, kad šiame plane nurodytos priemonės būtų įgyvendintos nustatytais terminais bei pasiekti planuojami rezultatai. Ketinama demonstruoti įsipareigojimą lygių galimybių, įvairovės ir įtraukties srityje, stebėti šios srities tendencijas bei demonstruoti lyderystę.

10. Sudaryti sąlygas darbuotojų profesiniam augimui

Rodiklio vertinimo kriterijus – mokymuose dalyvavusių darbuotojų skaičius procentais.

Įstaiga kasmet suplanuoja ir patvirtina mokymų darbuotojams planą. Darbuotojų mokymų poreikis atsiranda, įdiegus tinkle naujus įrenginius, programas, sistemas, įsigyjant naujus įrankius ir prietaisus, keičiantis ar tobulinant valdymo procesus, atsirandant naujiems reikalavimams ar taisyklėms. Taip pat, profesinio augimo mokymų poreikis identifikuojamas ir po darbuotojų kasmetinio veiklos rezultatų vertinimo. Mokymuose dalyvavusių darbuotojų skaičius apskaičiuojamas, visų mokymuose dalyvavusių per planuojamą laikotarpį darbuotojų skaičiaus procentinis santykis nuo mokymo plane numatyto darbuotojų skaičiaus.

Laikantis patvirtinto Įstaigos darbuotojų metinio ugdymo plano bus siekiama, kad ugdymo procese dalyvautų visi Įstaigoje dirbantys darbuotojai ir nuosekliai keltų turimą kvalifikaciją.

11. Nuosekliai pagal galimybes siekti, kad darbuotojams būtų mokamas jų darbą ir rinkos sąlygas atitinkantis atlygis, kuriama patraukli darbo aplinka, sudarytos sąlygos dirbti individualių poreikių turintiems žmonėms

Rodiklio vertinimo kriterijus – nepageidaujama darbuotojų kaita procentais.

Nepageidaujamos darbuotojų kaitos rodiklis (NDK) yra skirtas stebėti savo noru išėjusių darbuotojų skaičių. Jis apskaičiuojamas per analizuojamą periodą savo noru išėjusių darbuotojų skaičių padalijus iš darbuotojų skaičiaus laikotarpio pabaigoje.

Bus siekiama panaikinti darbo užmokesčio tarp lyčių atotrūkį, skatinti ir esant galimybei diegti pažangius sprendimus, užtikrinančius darbo ir asmeninio gyvenimo suderinamumą.

12. Įstaiga bus socialiai atsakinga ir esant nenumatytoms aplinkybėms prisidės kovojant su šių aplinkybių padariniais

Ekstremalių situacijų valdymui Įstaiga yra paruošusi ekstremalių situacijų bei agregatinio tinklo ir informacinių sistemų veiklos tęstinumo valdymo planą. Šių planų pagrindu identifikavus didžiausią pavojų keliančius veiksnius, yra paruoštas kalendorinis veiksmų planas ir veiksmų atmintinė darbuotojams kibernetinių atakų, visuotinio viešojo ryšio sutrikimo ir elektros maitinimo tiekimo sutrikimo atvejams. Sutrikus viešųjų ryšių darbui, tinklo darbo palaikymui numatyta panaudoti Įstaigos tinklą ir specialią programinę įrangą. Elektros maitinimo nutraukimo visoje šalies teritorijoje atveju bus užtikrintas savivaldybių lygio tinklo mazgų darbas ne trumpiau nei 24 val., taip pat numatyti veiksmai, esant elektros nutraukimui iki 7 dienų. Periodiškai pagal planą atliekamas tinklo saugumo ir nenutrūkstamo veikimo užtikrinimo testavimas, kibernetinių atakų, viešojo ryšio sutrikimo ir elektros tiekimo sutrikimo įvykių suvaldymui.

13. Užtikrinti Įstaigos veiklos procesų efektyvumą diegiant inovatyvius sprendimus

Rodiklio vertinimo kriterijus – sukurtų ir įdiegtų inovatyvių sprendimų skaičius.

1. Ryšio bokštų vertikalumo sistemos įdiegimas. 2023 metais planuojama įdiegti bokštų vertikalumo stebėjimo sistemą, skirtą nuotoliniam bokštų nukrypimo nuo vertikalės kampo stebėjimui. Ši sistema leis Įstaigai nuotoliniu būdu matyti bokštų parametrus ir taupyti bokštų priežiūros kaštus.

2. Automatizuotas šviesolaidinio kabelio skaidulų parametų stebėjimas ir gedimo vietos nustatymas. Sistema leidžia nuotoliniu būdu identifikuoti skaidulų nutraukimą, nustatyti avarijos vietą, fiksuoti skaidulų parametų pasikeitimus (degradavimą patekus drėgmei, padidėjusį slopinimą ir atspindžius statybos darbų metu arba kitų asmenų vykdomo žemės kasimo metu tempiant ar lenkiant kabelį). Įdiegus automatizuoto šviesolaidinio kabelio skaidulų parametų stebėjimo ir gedimo vietos nustatymo sistemą, galima sutrumpinti gedimo priežasties nustatymo ir avarijos šalinimo laiką, taip pasiekti geresnį paslaugų pateikiamumo rodiklį, didesnį klientų pasitenkinimą ir atitikimą rinkos poreikiams. Automatizuotas gedimo vietos nustatymas sumažina poreikį naudoti automobilius nuvykimui į ryšio mazgus matavimų atlikimui, taip mažinant kuro suvartojimą ir CO₂ išmetimą. Per 2023 m. Įstaiga planuoja atlikti rinkos tyrimą, atrinkti tiekėjus ir pradėti sistemos diegimą viename iš objektų – Kauno RAIN mazge. Atlikus diegimą, testuoti sprendinį, atlikti kaštų ir gedimų šalinimo efektyvumo analizę, ir esant teigiamoms išvadoms nuo 2024 m. diegti sprendinį kituose RAIN mazguose.

14. Sumažinti CO2 išmetimą į aplinką

Rodiklio vertinimo kriterijus – CO2 kiekis, kg sąlyginiam tinklo elementui.

Įstaigoje 2021 m. gruodžio 31 d. V-69 įsakymu patvirtinta CO2 išmetimo skaičiavimo ir valdymo metodika, kurioje nustatytos pagrindinės Įstaigos veiklos, kurių rezultate išmetamas CO2, bei numatytos CO2 mažinimo priemonės. Patvirtintoje CO2 išmetimo metodikoje identifikuoti šie Įstaigos CO2 išmetimui darantys poveikį veiksniai: automobilių ekologiškumas, degalų naudojimas, nuvažiuotas atstumas, tinklo efektyvumas, popieriaus naudojimas, pirkimai, nebenaudotinos įrangos utilizavimas, darbo organizavimas dalinai nuotoliniu būdu, darbuotojų įsitraukimas.

Atsižvelgiant į tai, kad skirtingų Įstaigos veiklų apimtys daro įtaką skirtingiems rodikliams ir vertinant CO2 išmetimą galimi apskaičiuoti skirtingi rodikliai, taip pat dėl skaičiavimuose dalyvaujančių kintančių ir susijusių matavimų kiekio, stebėjimui ir skaičiavimui bei CO2 emisijos valdymo efektyvumui vertinti pasirinktas santykinis Įstaigos CO2 taršos mažinimo rodiklis – CO2 išmetimas kg, tenkantis vienam sąlyginiam elementui. Rodikliui suskaičiuoti vertinami ataskaitiniu periodu surinkti šie duomenys:

- tinklo mazgų įrenginių sunaudota elektra ir jos gamybai sunaudota CO2/kWh;
- automobilių sunaudotas kuras litrais – vertinamas benzino ir dyzelio išmetamas CO2/l;
- sunaudotas popierius kg bei jo gamybai sunaudotas CO2/kg;
- tinklo šviesolaidinių kabelių ilgis km;
- tinklo mazgų kiekis vnt.;
- teikiamų paslaugų skaičius periodo pabaigoje vnt.;
- teikiamų paslaugų greitaveikos, suskaičiuojamas greitaveikų svertinių vidurkių santykis.

Surinkus duomenis ir atlikus skaičiavimus patvirtinta metodika įvertinamas Įstaigos rodiklis - CO2 išmetimas kg, tenkantis vienam sąlyginiam elementu. Remiantis suskaičiuotomis ir siektinomis reikšmėmis, įvertinus efektyviausius šių reikšmių mažinimo metodus ir priemones, parengiamas CO2 išmetimo mažinimo priemonių planas.

15. Energijos taupymo priemonės ir jų pasiekimo rodiklis

Rodiklio vertinimo kriterijus – elektros energijos suvartojimas kWh tenkantis sąlyginei paslaugai.

Įstaiga identifikavo pagrindinius veiksnius, kurie įtakoja suvartojamos elektros energijos kiekį:

- 99,65% Įstaigos suvartojamos elektros energijos sunaudojama duomenų perdavimo tinklo mazgų komutavimo įrangai maitinti ir aušinti;
- energija, reikalinga darbui biuro patalpose – kompiuterinės darbo vietos, vidinio kompiuterinio tinklo įrangos darbui užtikrinti, patalpų apšvietimui ir kondicionavimui;
- siekdama užtikrinti Lietuvos Respublikos Vyriausybės nustatytus privalomus aplinkos apsaugos kriterijus, įgyvendinti transporto, energetikos ir klimato kaitos politikos strateginius tikslus, nuo 2023 Įstaiga planuoja pradėti naudoti elektrinius automobilius, todėl elektros energija bus naudojama ir elektriniams automobiliams įkrauti.

Pagrindiniai Įstaigos elektros energijos suvartojimo augimui darantys poveikį veiksniai: paslaugų kiekio ir paslaugų greitaveikos augimas, dėl kurio diegiama papildoma elektros energiją suvartojanti įranga. Tinklo priežiūrai, paslaugų diegimui ir gedimų šalinimui bus naudojami elektromobiliai, kurių naudojimą įtakoja diegiamų paslaugų kiekis.

Atsižvelgiant į tai, kad elektros energijos suvartojimas yra įtakojamas paslaugų skaičiaus ir jų greitaveikos, elektros energijos vartojimo efektyvumui vertinti pasirinktas rodiklis – elektros energijos suvartojimas kWh, tenkantis vienai sąlyginei paslaugai. Rodikliui suskaičiuoti naudojami šie ataskaitiniu periodu surinkti duomenys:

- tinklo mazgų įrenginių sunaudota elektros energija;
- elektrinių automobilių sunaudota elektros energija;
- biuro patalpose suvartota elektros energija;
- teikiamų paslaugų skaičius periodo pabaigoje vnt.;
- teikiamų paslaugų greitaveikos, suskaičiuojamas greitaveikų svertinių vidurkių santykis.

Remiantis suskaičiuotomis ir siektinomis reikšmėmis, įvertinus efektyviausius šių reikšmių mažinimo metodus ir priemones, parengiamas elektros energijos suvartojimų mažinimo priemonių planas, kuris apima ryšio tinklo mazgų įrenginių optimizavimą, efektyvių aušinimo priemonių ir sprendimų diegimą, darbų planavimo gerinimą.

16. Tausoti aplinką

Įstaiga vykdo veiklą vadovaudamasi aplinkos apsaugos vadybos sistema pagal LST EN ISO 14001:2015 standartą. Įstaiga periodiškai (kartą per metus) vykdo aplinkos apsaugos aspektų identifikavimą, registravimą, reikšmingumo įvertinimą ir valdymą. Aplinkos apsaugos aspektai identifikuojami tam, kad būtų galima nustatyti buvusį, esamą ir galimą Įstaigos veiklos, produktų ar paslaugų poveikį aplinkai. Į aplinkos apsaugos aspektus, kurie turi ar gali turėti reikšmingą poveikį aplinkai, yra atsižvelgiama nustatant Įstaigos aplinkos apsaugos tikslus ir uždavinius, taip pat vykdant įprastinę veiklą. Identifikuojant su veikla susijusius aplinkos apsaugos aspektus ir vertinant jų poveikį aplinkai, yra atsižvelgiama į: energijos išteklių, vandens naudojimą, žemės naudojimą ir teršimą, teršalų išmetimą į orą, atliekų (pavojingų ir nepavojingų) susidarymą ir tvarkymą, riziką galimų nelaimingų atsitikimų, incidentų, avarijų ar potencialių avarinių situacijų, kurios gali turėti neigiamą poveikį aplinkai. Įstaigą paskyrė vadovybės atstovą už aplinkos apsaugą, kuris parengia aplinkosaugos aspektų sąrašą, kuriame įvardinami buvę, dabar esami ir potencialūs pavojai aplinkai (normaliomis bei avarinėmis sąlygomis) bei teigiami aplinkosaugos aspektai. Vadovaujantis identifikuotais aplinkosaugos aspektais, iš jų tarpo Įstaiga yra išskyrė šiuos reikšmingus aplinkosaugos aspektus: natos produktų (benzinas, dyzelinas) naudojimas, elektros naudojimas ryšių tinklo mazguose, rašomojo popieriaus naudojimas, gaisro galimybė dėl netinkamos įrenginių eksploatacijos (avarinių situacijų metu). Visi aspektai yra stebimi, kontroliuojami, numatytos prevencinės priemonės veiksnių mažinimui.

17. Įstaiga vykdyt veiklas susijusias su mokslo sklaida

Įstaiga bendradarbiaus su švietimo ir mokslo įstaigomis siekiant vykdyti veiklas skatinančias mokslo žinių ir technologijų sklaidos procesus, sudarančias sąlygas komercinti mokslinių tyrimų rezultatus, skatinti mokslo ir verslo ryšius, propaguoti inovacijų kultūrą, vykdyti eksperimentines veiklas, skirtas naujoms technologijoms ir gamybos metodams kurti.

2023 m. įstaiga planuoja pasirašyti bendradarbiavimo sutartį/-is su mokslo įstaiga/-omis ir bendradarbiauti vykdant veiklas šiose srityse:

- mokslo žinių ir technologijų sklaida, apsisikeitimas praktine patirtimi;
- teikti siūlymus studijų programų tobulinimo ir studijų kokybės, poreikio klausimais;
- sudaryti galimybes studentų praktikai įstaigoje;
- esant poreikiui recenzuoti dalykų (modulių) programas;
- sudaryti galimybės įstaigos valdomame tinkle vykdyti eksperimentinę veiklą, skirtą naujoms technologijoms ir gamybos metodams kurti;
- bendradarbiauti kuriant ir vykdant plačiajuosčio ryšio plėtros projektus;
- ir kt.

18. Užtikrinti pažangiausios korupcijos prevencijos ir rizikų valdymo priemonių efektyvų sistemos veikimą

Remiantis Lietuvos Respublikos susisieikimo ministerijos ir jos reguliavimo srities įmonių, įstaigų ir bendrovių atsparumo korupcijai politika, Įstaigoje patvirtintų vidaus tvarkomųjų dokumentų nuostatais ir bendradarbiaujant su kitomis Lietuvos Respublikos susisieikimo ministerijos reguliavimo sričiai priskirtais subjektais yra sukurta antikorupecinė aplinka, kuri siekiant išlaikyti nulinę toleranciją korupcijai bus nuolatos tobulinama. Įstaiga, atsižvelgdama į Įstaigos veikloje egzistuojančias rizikas ir toliau valdys rizikų nustatymo ir suvaldymo procesą, siekdama užtikrinti saugią Įstaigos veiklą, darbuotojų saugą ir strateginių veiklos tikslų įgyvendinimą.

19. Užtikrinti pažangiausios rizikų valdymo sistemos veikimą Įstaigoje

Įstaigoje 2021-01-22 įsakymu Nr. V-7 patvirtintas rizikų valdymo tvarkos aprašas. Apraše įtvirtinti rizikų valdymo principai, procesas ir šiame procese dalyvaujančių asmenų atsakomybės. Šio dokumento pagrindu sudaromi rizikų žemėlapis ir rizikų valdymo priemonių planas bei įgyvendinamas rizikų valdymas. 2023 metais remiantis patvirtintais dokumentais bus tęsiamas rizikų identifikavimas ir valdymas.

20. Užtikrinti geriausių praktiką atitinkantį valdymą, didinti veiklos procesų efektyvumą

Įstaigą veiklą vykdo vadovaujantis įdiegta kokybės vadybos sistema pagal LST EN ISO 9001:2015 standartą. Kokybės vadybos sistema apibrėžta didmeninių ryšio paslaugų teikimu ir modernios, orientuotos į ateitį elektroninių ryšių infrastruktūros, mažinančios skaitmeninę atskirtį, plėtra. Įstaiga pasitvirtinusi vadybos sistemos vadovą, politiką, numačiusi strateginius tikslus ir kryptis strateginiame veiklos plane, nustačiusi ir vadovaujasi atsakomybės, profesionalumo,

inovatyvumo ir bendradarbiavimo principais. Įstaigos vadovybė stebi ir analizuoja išorės ir vidaus klausimus, susijusius su jos tikslais ir veikiančius jos sugebėjimą siekti numatytų rezultatų, atsižvelgdama į kultūrinius, socialinius, politinius, teisinius, reguliavimo, finansinius, technologinius, ekonominius ir kitus veiksnius, natūralią ir konkurencinę aplinką, kuri gali paveikti organizacijos tikslus, arba juos gali paveikti tam tikri aplinkos apsaugos aspektai. Vadovybė įvertina kaip gali paveikti organizacijos tikslą išteklių, žinių, kompetencijos trūkumas, trikdžiai vadyboje, organizacijos kultūra ar daugiakultūriškumas, tiekimo iššūkiai (nauji tiekėjai, logistikos trikdžiai ir pan.), darbuotojų įsitraukimas, darbo aplinkos pokyčiai ir kt. Įstaiga paskyrusi vadovybės atstovą kokybei, kuris užtikrina kokybės vadybos sistemos, atitinkančios tarptautinio LST EN ISO 9001:2015, standarto reikalavimus, efektyvų veiksmingumą, priežiūrą bei tobulinimą. Įstaigoje užtikrintas klientų reikalavimų supratimo skatinimas, renkama informacija, susijusi su kokybės vadybos sistemų efektyvumu, inicijuojami ir vykdomi reguliarūs Įstaigos vadovybės pasitarimai kokybės tikslams nustatyti bei nustatytų rodiklių rezultatams analizuoti. Kokybės valdymo sistemos ISO 9001:2015 reikalavimais pagrįstas procesų valdymas įtakoja kokybiškų paslaugų sukūrimą ir teikimą. Paslaugų kokybė gerinama periodiškai peržiūrint ir tobulinant procesus, įtraukiant į šią veiklą suinteresuotąsias šalis, siekiant didesnio klientų pasitenkinimo suteiktomis paslaugomis.

2023 m. Įstaiga pasirengs Tvarios veiklos ataskaitos, kuri atspindėtų įstaigos vykdomos veiklos tvarumą, parengimui už 2023 m. Tvarios veiklos ataskaitą planuojama rengti pagal Jungtinių Tautų „Pasaulinio susitarimo“ principus, „Pasaulinės ataskaitų rengimo iniciatyvos“ (angl. „Global Reporting Initiative“, toliau – GRI) gaires G4 bei reikalavimus telekomunikacijų įmonėms. G4 gairės yra tarptautiniu mastu rekomenduojamos kaip viena pažangiausių nefinansinės atskaitomybės metodikų. Rengdami ataskaitą taip pat atsižvelgsime į Lietuvos atsakingo verslo asociacijos LAVA rekomendacijas. Tvarios veiklos ataskaita už 2023 m. planuojama parengti 2024 m. I pusmetį.

21. Užtikrins efektyvią išorinę ir vidinę komunikaciją.

Vadovaujantis 2021-01-27 įsakymu Nr. V-12 patvirtintu viešinimo ir komunikacijos tvarkos aprašu įstaiga parengs ir įgyvendins viešinimo ir komunikacijos priemonių 2023 m. planą. Plane bus numatyta komunikacija visuomei apie Įstaigos vykdomą veiklą, telekomunikacijų teikiamas galimybes, aktualijas. Klientams numatyta teikti informaciją apie Įstaigos teikiamas paslaugas, paslaugų tarifus ir kitą aktualų turinį. Vidinė komunikacija bus skirta darbuotojams sudominti ir įtraukti, paskatinti diskusijas apie veiklos modernizavimą bei inovacijas ir aktyvų darbuotojų dalyvavimą Įstaigos veikloje, puoselėjant teigiamą vidinę kultūrą ir aplinką.

IŠTEKLIAI

ŽMOGIŠKIEJI IŠTEKLIAI

	2021 m.	2022 m.	2023 m.	2024 m.	2025 m.	2026 m.
Pareigybių skaičius, vnt.	53	53	53	53	53	53
Vidutinis darbuotojų skaičius, vnt.	44	44	48	49	50	51
Planuojamos išlaidos darbo užmokesčiui, tūkst. eurų	960	1 060	1 300	1 400	1 500	1 600

Planuojama, kad pareigybių skaičius Įstaigoje bus koreguojamas pagal vykdomas naujas Įstaigos funkcijas ir jų apimtis. Atskiriems projektiniams ar apibrėžtiems laike darbams darbuotojai turėtų būti priimami pagal terminuotas darbo sutartis ir numatytus finansavimo šaltinius šioms funkcijoms atlikti arba pasirenkant kitas teisės aktuose numatytas formas. 2023 m. planuojama, kad vidutinis darbuotojų skaičius išaugs, nes augs eksploatuojamo tinklo apimtys ir bus didinamas techninių darbuotojų, prižiūrinčių tinklą, skaičius, bus įgyvendinami NKP, Itin spartaus ryšio infrastruktūros projektai, renkama, apibendrinama ir puslapyje talpinama informacija apie informaciją apie valstybės įmonių, akcinių bendrovių ir uždarytų akcinių bendrovių, kurių valstybei nuosavybės teise priklausančios akcijos suteikia daugiau kaip 1/2 balsų visuotiniame akcininkų susirinkime valdomus elektroninių ryšių tinklus, jais siūlomas teikti elektroninių ryšių paslaugas ir jų kainas.

Kvalifikacijos kėlimo poreikis vertinamas nuolatos, priklausomai nuo atliekamų darbų, naudojamos programinės įrangos, reikalingų įgūdžių. Planuojama ir toliau nuosekliai formuoti darbuotojų profesinius įgūdžius, 2023 m. daug dėmesio skirti mokymui ir kvalifikacijos tobulinimui.

FINANSINIAI IR MATERIALINIAI IŠTEKLIAI

Įstaigos finansinės prognozės pateikiamos šio strateginio veiklos plano IX skyriuje „FINANSINĖS PROGNOZĖS“.

GALIMI PAVOJAI IR JŲ VALDYMAS

Tikėtinas pavojus Įstaigos strateginiams veiklos tikslams – galimi NKP bei itin spartaus ryšio infrastruktūros projektų įgyvendinimo vėlinimai, suinteresuotų šalių trukdymai.

Minėtus pavojus bus siekiama suvaldyti pritraukiant suinteresuotų šalių (elektroninių ryšių operatorių) atstovus į tinklo plėtros etapą, eigą ir kontrolę, sudarant galimybes dalyvauti ekspertų grupės ir projekto priežiūros komiteto veikloje. Kilus ginčytiniems klausimams planuojama kviesti Ryšių reguliavimo tarnybos ar kitų kompetentingų institucijų atstovus.

Įvertintos NKP ir ISRI projektų rizikos ir numatytos priemonės rizikų valdymui:

Nr.	Projekto rizikos veiksniai	Rizikos pasireiškimo tikimybė	Rizikos poveikis	Rizikos įvertinimas	Rizikos valdymo priemonės
1	Rangovų ir tiekėjų rizika tinkamai atliekant darbus, teikiant paslaugas ar pristatant prekes (kokybės, kvalifikacijos ir pan.)	Maža	Vidutinis	Vidutinė	Siekiant rizikos išvengti bus vykdoma padidinta veiklų vykdymo planų kontrolė ir komunikacija tarp visų šalių, taikomos griežtos sutarčių sąlygos, numatančios sankcijas už vėlavimą ir nekokybišką darbą. Rangovams ir tiekėjams keliami kvalifikaciniai reikalavimai.
2	Darbų kainų išaugimas	Didelė	Didelis	Vidutinė	Darbų kainų pokytis rinkoje gali ženkliai keistis priklausomai nuo infliacijos / defliacijos ar pan. Vykdant viešuosius pirkimus bus vertinami galimi pokyčiai ir priimami sprendimai, užtikrinantys realų šių sutarčių įgyvendinimą, pvz: sutartys sudaromos trumpesniems laikotarpiais; numatomas įkainių perskaičiavimas ir pan.

Nr.	Projekto rizikos veiksniai	Rizikos pasireiškimo tikimybė	Rizikos poveikis	Rizikos įvertinimas	Rizikos valdymo priemonės
3	Nepakankamai subalansuotas ir suplanuotas įgyvendinimo laiko grafikas	Maža	Vidutinis	Vidutinė	Siekiant rizikos išvengti vykdoma reguliari ir padidinta darbų kontrolė. Taip pat nuolatinė komunikacija tarp suinteresuotų šalių, teikiami išankstiniai siūlymai dėl numatomų darbų vykdymo eigos, išdėstymo plane ir etapų planavimo.
4	Netikslus ir/arba nepilnas darbų apimčių (pagal atskiras sutartis) ribų nustatymas ir atsakomybės pasiskirstymas tarp darbų rangovų	Maža	Vidutinis	Vidutinė	Rizikos išvengimo, valdymo priemonė – projekto vadovas vykdo reguliarią darbų kontrolę bei periodiškai vykstančių vadybinių susitikimų metu sprendžia iškilusias problemas.
5	Mokestinės bazės pasikeitimas	Maža	Vidutinis	Vidutinė	Siekiant išvengti šios rizikos pasirašoma fiksuotos kainos sutartys, tiek su Paslaugų tiekėju, tiek su Rangovais, vykdoma išlaidų kontrolė.
6	Biurokratinės kliūtys, pradelsti dokumentų derinimo terminai	Vidutinė	Vidutinis	Vidutinė	Susidūrus su biurokratinėmis kliūtimis reaguojama per aukščiausio rango vadovybę, politikus. Kreipiamasi žodžiu ir raštu.

Nr.	Projekto rizikos veiksniai	Rizikos pasireiškimo tikimybė	Rizikos poveikis	Rizikos įvertinimas	Rizikos valdymo priemonės
7	Pasikeitę teisės aktai, norminė techninės priežiūros dokumentacija	Vidutinė	Didelis	Didelė	Bus vykdomas galimų pokyčių įvertinimas prieš darbų vykdymo pradžią. Pasireiškus rizikai esant poreikiui bus kreipiamasi teisinės konsultacijos, svarstoma lobistinė veikla.
8	Nesėkmingas projekto viešųjų pirkimų procedūrų vykdymas (įskaitant pretenzijų nagrinėjimą, ginčus teismuose)	Didelė	Didelis	Didelė	Parengti pirkimo dokumentai derinami su projekto suinteresuotomis šalimis (Centrine projektų valdymo agentūra, projekto ekspertų grupė ir priežiūros komitetu). Teisėtų interesų gynimas teisės aktų nustatyta tvarka, žalos atlyginimas ir pan.
9	Teisinio reglamentavimo keliamos kliūtys dėl ryšio bokštų statybos, skirtingas teisės aktų interpretavimas savivaldybėse, bendruomenių pasipriešinimas	Vidutinė	Didelis	Didelė	Vykdoma nuolatinė komunikacija tarp suinteresuotų šalių, projektuotojams leidžiama pakeisti ryšio bokšto statybos vietą. Vykdomas projekto viešinimas regioninėje spaudoje.

Tinklo valdymo prevencijos/gedimų šalinimo proceso užtikrinimui įvertintos rizikos ir numatytos priemonės rizikų valdymui pateikiamos lentelėje:

Nr.	Projekto rizikos veiksniai	Rizikos pasireiškimo tikimybė	Rizikos poveikis	Rizikos įvertinimas	Rizikos valdymo priemonės
1	Gedimų išsibarstymas (daug gedimų vienu metu)	Didelė	Mažas	Vidutinis	Papildomų darbuotojų iškvietimas į darbą.
2	Sudėtingi (netipiniai) gedimai	Maža	Didelis	Vidutinis	Vyr. specialistų pasijungimas į gedimų identifikavimą ir šalinimą. Gedimų eskalavimo proceso inicijavimas.
3	Kompetencijos trūkumas, įdiegus naujas technologijas	Didelė	Vidutinis	Didelis	Išoriniai ir vidiniai mokymai. Skiriamas laikas savarankiškam tobulėjimui darbo vietoje.
4	Nukrypimai nuo procesų	Maža	Didelis	Vidutinis	Kas savaitinis gedimų šalinimo organizavimo vertinimas, aptarimas vadovų susirinkimuose, tobulintinių sričių identifikavimas.
5	Rangovų įsipareigojimų nevykdymas	Maža	Vidutinis	Mažas	Sutartyse su Rangovais numatytos baudos už vėlavimą. Išskirtiniais atvejais galimybė pajungti TVT regionų komandas
6	Informacijos gaunamos iš Operatorių neatitikimai	Maža	Vidutinis	Mažas	Kiekvienai paslaugai ir objektui priskiriamas unikalus ID ar pavadinimas, kuris yra atpažįstamas ir identifikuojamas abiejų šalių.

FINANSINĖS PROGNOZĖS

Pajamos

2022 m. pajamų planas buvo 6 027,7 tūkst. Eur., laukiamas 2022 m. įvykdymas – 6 089,6 tūkst. Eur. Tai sudaro 101,0 proc. nuo laukiamo įvykdymo.

2022 m. pajamų struktūra:

- tinklo pajamos: planas 3 952,0 tūkst. Eur, laukiamas įvykdymas – 4 014,5 tūkst. Eur (101,6%);
- projekto PRIP ir PRIP2 asignavimai: planas 752,7 tūkst. Eur, laukiamas įvykdymas – 752,7 tūkst. Eur (100,0%). Įskaitant finansavimo pajamos priskaitytos PRIP projekto nusidėvėjimo sąnaudoms kompensuoti 752,7 tūkst.;

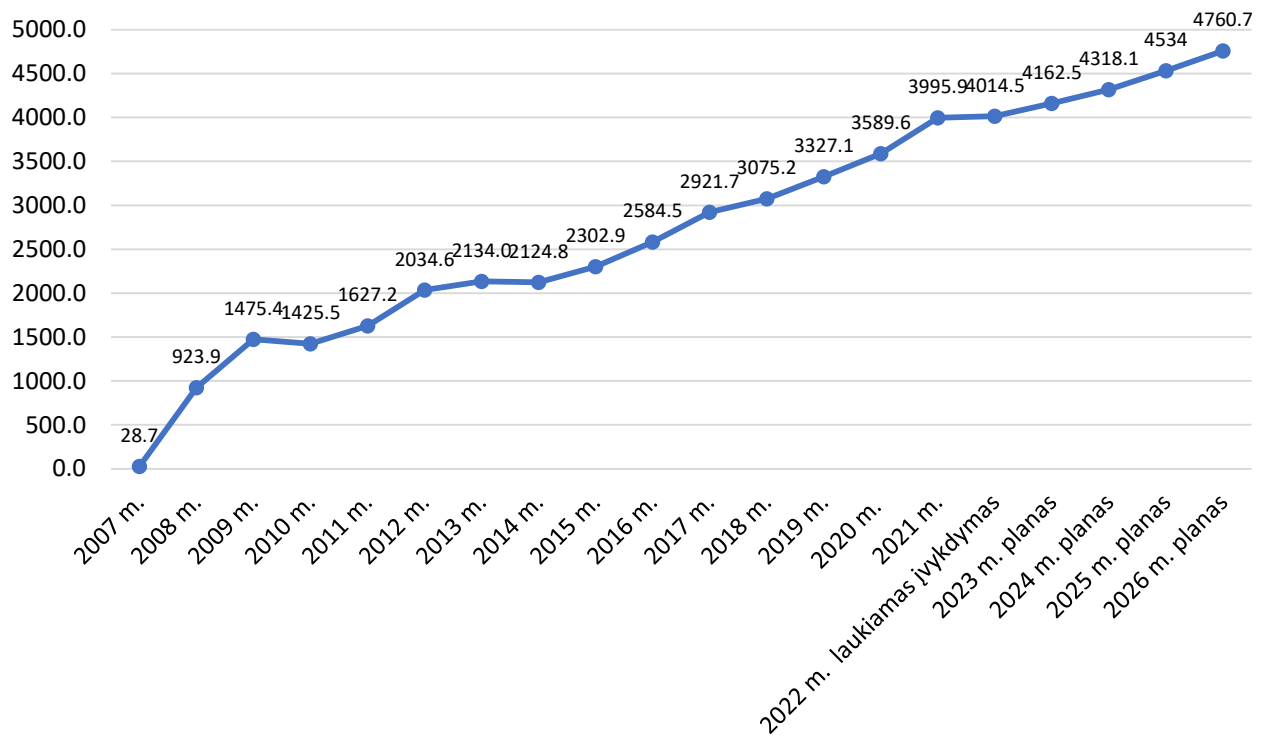
- projekto NKP asignavimai: planas 1 281,8 tūkst. Eur, laukiamas įvykdymas –1281,2 tūkst. Eur (100,0%). įskaitant finansavimo pajamos priskaitytos NPK projekto nusidėvėjimo sąnaudoms kompensuoti 1 281,2 tūkst.;
- kitos pajamos: planas 40,0 tūkst. Eur, laukiamas įvykdymas 40,0 tūkst. Eur (100,0%).
- finansinės veiklos pajamos planas: 1,2 tūkst. Eur, laukiamas įvykdymas 1,2 tūkst. Eur (100,0%).

2023 m. planuojamos pajamos 8 301,9 tūkst. Eur. Tai sudaro 136,3 proc. nuo laukiamo įvykdymo 2022 m.

Planuojama pajamų struktūra 2023 m.:

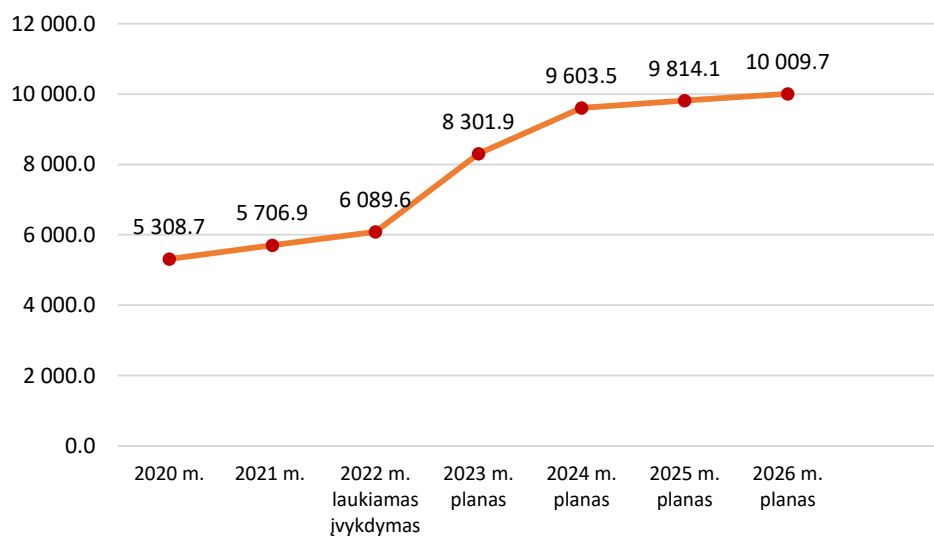
- tinklo pajamos: 4 162,5 tūkst. Eur. Pajamos, gautos iš tinklu teikiamų paslaugų, sudaro 103,7 proc. nuo laukiamo 2022 m. įvykdymo. Augimas numatomas dėl planuojamo išaugusio teikiamų paslaugų skaičiaus;
- projekto PRIP asignavimai: 329,4 tūkst. Eur, t. y. 75,6 proc. nuo laukiamo įvykdymo 2022 m. sumažėjimas numatomas dėl PRIP jau nudėvėto turto.
- projekto PRIP2 asignavimai: 317,0 tūkst. Eur, t. y. 100,0 proc. nuo laukiamo įvykdymo 2022 m.
- projekto NKP asignavimai: 3 451,8 tūkst. Eur, t. y. 269,4 proc. nuo laukiamo įvykdymo 2022 m. 2023 m. didesnis augimas numatomas dėl NPK projekto dalies kapitalizuoto turto.
- kitos pajamos: 40,0 tūkst. Eur, t. y. 100,0 proc. nuo planuojamo įvykdymo 2022 m.
- finansinės veiklos pajamos: 1,2 tūkst. Eur, t. y. . 100,0 proc. nuo planuojamo įvykdymo 2022 m.

Pajamos, gaunamos iš tinklu teikiamų paslaugų:



2023 – 2026 m. planuojamas tinklo pajamų augimas po 3,7 – 5,0 proc. kasmet. Augimas yra planuojamas dėl RAIN, RAIN-2, PRIP, PRIP-2 ir NKP infrastruktūros apkrovimo didėjimo (tūkst. Eur).

Bendras pajamų augimas 2023 – 2026 m. planuojamas po 2,0 – 36,3 proc. kasmet. Didelis augimas planuojamas dėl NKP projekto finansavimo pajamų (nusidėvėjimui kompensuoti).



Atkreiptinas dėmesys, kad Įstaigos veiklos prioritetas teikiamas kuo didesniai infrastruktūros apkrovimui, atsižvelgiant į tai numatoma pagal poreikį koreguoti esamus Įstaigos teikiamų paslaugų tarifus ir/ar keisti paslaugų techninius parametrus.

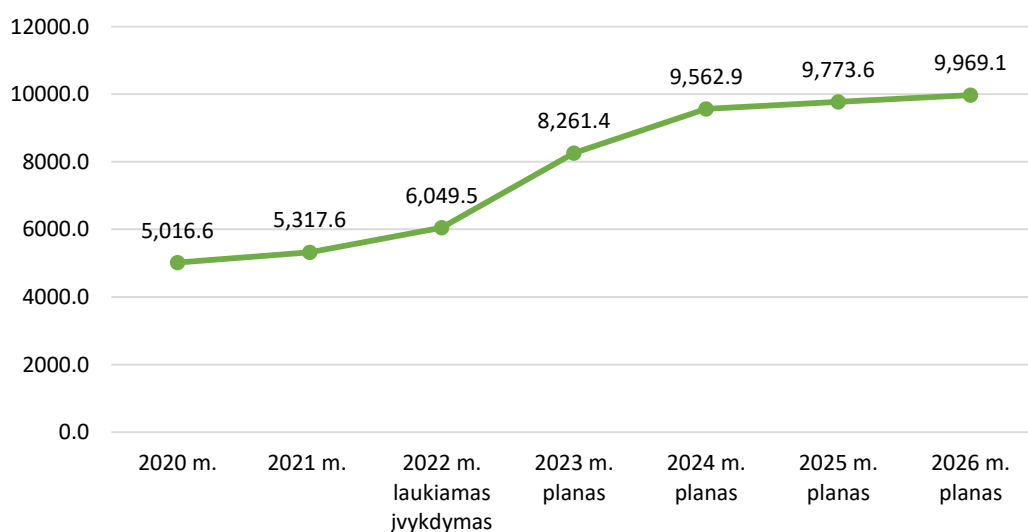
Sąnaudos

2022 m. sąnaudų planas buvo 5 827,2 tūkst. Eur., laukiamas 2022 m. įvykdymas – 6 049,5 tūkst. Eur.

2022 m. sąnaudų struktūra:

Eil. Nr.	Sąnaudų straipsniai	2022 m. planas	2022 m. faktas	% 2022 m. faktas su 2022 m. planu
1.	PERSONALO IŠLAIKYMAS	1 100,4	1 135,5	103,2
2.	BIURO IŠLAIKYMAS	13,0	5,5	40,7
3.	TARNYBINIO TRANSPORTO IŠLAIKYMAS	131,5	154,5	117,5
4.	RYŠIŲ PASLAUGOS	94,6	85,6	90,5
5.	ENERGIJA IR KOMUNALINĖS PASLAUGOS	78,5	78,0	99,4
6.	REKLAMA, LABDARA	12,0	1,5	12,5
7.	KONSULTACINĖS IR KITOS PASLAUGOS	85,0	71,0	83,5
8.	DRAUDIMAS	0	0	0
9.	MOKESČIAI	0	0	0
10.	FINANSINĖS SĄNAUDOS	6,0	6,0	100,0
11.	NUSIDĖVĖJIMAS, AMORTIZACIJA	2 270,7	2 213,8	97,5
12.	KITOS SĄNAUDOS (TINKLO sąnaudos)	2 035,0	2 298,1	112,9
IŠ VISO SĄNAUDŲ:		5 827,2	6 049,5	103,8

Įstaigos planuojamos sąnaudos 2023 m. sudarys 8 261,4 tūkst. Eur. Lyginant su 2022 m. laukiamu įvykdymu, 2023 m. sąnaudos sudaro 136,6 proc. (tūkst. Eur), 2023 m. sąnaudų struktūra išlieka analogiška.



Didžiausi pokyčiai:

1. Padidėjimas dėl turto nusidėvėjimo sąnaudų augimo NKP projekto turto nusidėvėjimui kompensuoti;

2. Personalo išlaikymo sąnaudų augimas. Planuojama, kad 2023 m. personalo išlaikymo sąnaudos bus 1 300,0 tūkst. Eur (2022 m. faktas – 1 094,0 Eur). Sąnaudos didės dėl padidėjusio darbuotojų skaičiaus bei atlyginimų augimo:

- išaugusios Įstaigos eksploatuojamo tinklo apimtys, reikalaujančios papildomų žmogiškųjų išteklių, skirtų tinklui eksploatuoti;
- nuolatos augantis tinklo paslaugų skaičius bei jų greیتaveikos augimas reikalauja nuolatos didėjančių techninių žmogiškųjų išteklių, reikalingų paslaugoms įdiegti, prižiūrėti, administruoti;
- valstybės teisės aktų pokyčiai, kurie įpareigoja nustatyti ir įregistruoti Įstaigos valdomo tinklo apsaugą, t. y. nustatyti specialiąsias žemės naudojimo sąlygas. Šio įpareigojimo įgyvendinimas didele apimtimi bus atliekamas Įstaigos darbuotojų jėgomis, todėl tai reikalaus papildomų sąnaudų.

Veiklos rezultatai

Įstaiga yra pelno nesiekianti organizacija. Planuojamas 2023-2026 m. veiklos rezultatas sudaro po 34,4-34,5 tūkst. Eur kasmet. Siekiama, kad Įstaigos sąnaudos, eksploatuojant RAIN, RAIN2, PRIP ir PRIP2 infrastruktūras ir teikiant jomis plačiąjuosčio ryšio paslaugas, būtų pilnai padengtos gautomis pajamomis, t. y. veiklos rezultatas būtų teigiamas. Taip pat reikalingos investicijos nusidėvėjusiai tinklo infrastruktūrai atnaujinti.

Investicijos

Pagrindiniai Įstaigos investicijų šaltiniai yra šie:

- nuosavos Įstaigos lėšos;
- Įstaigos įgyvendinamų projektų finansavimo lėšos.

2022 m. investicijų planas buvo 8 910,0 tūkst. Eur. (200,0 tūkst. Eur nuosavų lėšų ir 8 710,0 ES lėšų), laukiamas 2022 m. įvykdymas – 8 302,0 tūkst. Eur (280,0 tūkst. didesnės dėl investavimo į nustatymo specialiųjų žemės naudojimo sąlygų domenų bazę Eur nuosavų lėšų ir 8 022,0 tūkst. Eur ES lėšų).

Iš viso 2023 m. planuojama, kad investicijos sudarys 18 010,0 tūkst. Eur. Lyginant su 2022 m. laukiamu įvykdymu, 2023 m. investicijos sudaro 216,9 proc. Šį padidėjimą įtakoja NKP ir itin spartaus ryšio infrastruktūros projektų įgyvendinimas. 17 810,0 tūkst. Eur bus finansuoti ES lėšomis ir 200,0 tūkst. Eur - nuosavomis lėšomis.

Įstaigos planuojamas gauti pelnas ir amortizacinės lėšos bus investuojamos. Pagrindinis dėmesys bus skiriamas naujų paslaugų diegimui. Taip pat bus atnaujinami ir praplečiami esami tinklo mazgai, juose užtikrinamos galimybės naudotis nenutrūkstama elektros energija, tobulinamos tinklo valdymo sistemos. Planuojama įsigyti tinklo įrangos komponentų už – 27,6 tūkst. Eur; kito

materialaus turto už 12,4 tūkst. Eur; šviesolaidinių kabelių linijų ir įvadų statybos darbų už 10,0 tūkst. Eur; techninės ir programinės įrangos už 150 tūkst. Eur.

STRATEGIJOS VERTINIMO, TOBULINIMO IR PALAIKYMO PRINCIPAI

Įstaiga nuolatos vertins strategijos vykdymą ir numatytų tikslų įgyvendinimą. Ir esant nuokrypiams skubiai imsis priemonių jiems valdyti. Strateginio plano vykdymo ataskaitos yra rengiamos kiekvieną ketvirtį, vertinant pasiektus rezultatus, bei numatant priemones nuokrypiams valdyti.

Įstaiga nuolatos stebi elektroninių ryšių paslaugų rinką ir jos poreikius, esant reikalui Įstaiga sieks pakeisti teikiamų paslaugų techninius parametrus ir (ar) pasiūlyti naujas didmenines elektroninių ryšių paslaugas, kurios atitiktų rinkos poreikius ir aukštos paslaugų kokybės reikalavimus.

Įstaiga įgyvendindama NKP ir itin spartaus ryšio infrastruktūros projektus nuolat vertins veiklų atitikimą suplanuotoms, bei esant poreikiui numatys priemones rizikoms valdyti.

Įstaigoje diegus IVS, nuolat peržiūrimi ir optimizuojami vidiniai Įstaigos procesai ir veiklos, imamasi priemonių jiems tobulinti.

Dėmesys bus skiriamas Įstaigos valdymo sistemų tobulinimui, kuris leistų pasiekti efektyvesnį tinklo gedimų identifikavimą, vietos, priežasties ir pan. nustatymą.

Daug dėmesio bus skiriama viešumui ir skaidrumui užtikrinti.

Direktorius

Gytis Liaugminas

VšĮ "Plačiajuostis internetas"

2022–2025 strateginio veiklos plano
1 priedas

VšĮ "Plačiajuostis internetas" 2022 m. pajamos (FP-1)

(tūkst. Eur)

Eil. Nr.	Pajamos	2021 m. faktas	2022 metai	2022 m. faktas	% 2022 m. faktas su 2022 m. planu	% 2022 m. faktas su 2021 m. faktu	2022 m. - 2021 m. tūkst.
1	2	3	4	5	6	7	8
1.	PAGRINDINĖS VEIKLOS PAJAMOS**:	5,656.1	5,986.5	6,118.3	102.2	108.2	462.2
1.1.	Tinklo pajamos	3,995.9	3,952.0	4,063.1	102.8	101.7	67.2
1.2.	Projekto NKP asignavimai	886.2	1,281.8	1,281.2	100.0	144.6	395.0
1.3.	Projekto PRIP asignavimai	457.0	435.7	457.0	104.9	100.0	
1.4.	Projekto PRIP2 asignavimai	317.0	317.0	317.0	100.0	100.0	
2.	KITOS VEIKLOS PAJAMOS:	39.0	40.0	48.8	122.0	125.1	9.8
2.1.	Pardavimai						
2.2.	Paslaugos						
2.3.	Kitos pajamos	39.0	40.0	48.8	122.0	125.1	9.8
2.4.	...						
3.	FINANSINĖS VEIKLOS PAJAMOS:	11.8	1.2	0.1	8.3	0.8	-11.7
3.1.	Valiutų kursų skirtumų pajamos						
3.2.	Palūkanų pajamos						
3.3.	Baudų ir delspiningių pajamos	11.8	1.2	0.1	8.3	0.8	-11.7
3.4.	...						
4.	IŠ VISO PAJAMŲ (1+2+3):	5,706.9	6,027.7	6,167.2	102.3	108.1	460.3

Direktorius

(parašas)

Gytis Liaugminas

Vyriausioji buhalterė

(parašas)

Liuda Gargasienė

VŠĮ "Plačiajuostis internetas" 2022 m. sąnaudos (FP-2)

(tūkst. Eur)

Eil. Nr.	Sąnaudų straipsniai*	2021 m. faktas	2022 metai	2022 m. faktas	% 2022 m. faktas su 2022 m. planu	% 2022 m. faktas su 2021 m. faktu	2022 m. - 2021 m. tūkst.
1	2	3	4	5	6	7	8
1.	PERSONALO IŠLAIKYMAS	1,005.7	1,100.4	1,153.0	104.8	114.6	147.3
1.1.	Darbo užmokestis, iš jo:	954.7	1,060.0	1,099.6	103.7	115.2	144.9
	vadovo ir jo pavaduotojų	46.2	47.0	47.2	100.4	102.2	1.0
1.2.	Premijos, iš jų:						0.0
	vadovo ir jo pavaduotojų	2.6		2.6		100.0	0.0
1.3.	Sodra	17.0	18.9	19.5	103.3	114.7	2.5
1.4.	Komandiruočių	4.9	10.0	20.8	208.0	424.5	15.9
1.5.	Personalo mokymas	3.9	10.0	2.9	29.0	74.4	-1.0
1.6.	Socialinės ir kitos išmokos darbuotojams	3.3	1.5	3.3	220.0	100.0	0.0
1.7.	Atidėjimai nepanaudotoms atostogoms	21.9		6.9		31.5	-15.0
2.	BIURO IŠLAIKYMAS	8.0	13.5	4.2	31.1	52.5	-3.8
2.1.	Mažavertis inventorių	3.1	5.0	1.0	20.0	32.3	-2.1
2.2.	Kanceliarinės prekės	1.3	3.5	0.3	8.6	23.1	-1.0
2.3.	Patalpų eksploatacinės ir remonto sąnaudos	1.6	5.0	0.9	18.0	56.3	-0.7
2.4.	Patalpų nuoma						0.0
2.5.	Apsauga (saugos tarnybos)	2.0		2.0			0.0
2.6.	Kita (įvardyti)						0.0
3.	TRANSPORTO IŠLAIKYMAS	129.1	131.5	151.8	115.4	117.6	22.7
3.1.	Kuras automobiliams	42.8	42.0	62.4	148.6	145.8	19.6
3.2.	Automobilių eksploatacinės ir remonto sąnaudos	0.0		0.0			0.0
3.3.	Transporto nuoma	84.5	86.0	87.8	102.1	103.9	3.3
3.4.	Kitos transporto išlaikymo sąnaudos	1.8	3.5	1.6	45.7	88.9	-0.2
4.	RYŠIŲ PASLAUGOS	89.9	94.6	86.6	91.5	96.3	-3.3
4.1.	Telefoninio ryšio paslaugos	6.0	8.0	1.9	23.8	31.7	-4.1
4.2.	Interneto paslaugos	1.5	3.0	1.5	50.0	100.0	0.0
4.3.	Pašto paslaugos	0.6	1.0	0.4	40.0	66.7	-0.2
4.4.	Kompiuterinių tinklų ir kompiuterių priežiūra	81.4	80.0	82.4	103.0	101.2	1.0
4.5.	Kitos ryšių paslaugos	0.4	2.6	0.4	15.4	100.0	0.0
5.	ENERGIJA IR KOMUNALINĖS PASLAUGOS	73.1	78.5	76.1	96.9	104.1	3.0
5.1.	Elektros energija	4.0	6.5	4.7	72.3	117.5	0.7
5.2.	Šiluminė energija	3.7	6.0	5.9	98.3	159.5	2.2
5.3.	Vanduo, kanalizacija, komunalinės paslaugos	6.1	6.0	6.2	103.3	101.6	0.1
5.4.	Kita (patalpų nuoma)	59.3	60.0	59.3	98.8	100.0	0.0
6.	REKLAMA, LABDARA IR REPREZENTACIJA	2.9	12.0	3.1	25.8	106.9	0.2
6.1.	Reklama ir reprezentacinės paslaugos	2.9	12.0	3.1	25.8	106.9	0.2
6.2.	Labdara, parama	0.0		0.0			0.0
7.	KONSULTACINĖS IR KITOS PASLAUGOS	79.0	85.0	113.8	133.9	144.1	34.8
7.1.	Teisinės ir techninės konsultacijos ir paslaugos	37.7	30.0	56.9	189.7	150.9	19.2
7.2.	Auditas, mokesstinės ir finansinės konsultacijos	1.3	15.0	2.9	19.3	223.1	1.6
7.3.	ES projektų administravimas						0.0
7.4.	Kitos paslaugos (Kitos veik. sąnaud. ir kt.)	40.0	40.0	54.0	135.0	135.0	14.0
8.	DRAUDIMAS	0.0	0.0	0.0			0.0
8.1.	Darbuotojų draudimas, iš jo:						0.0
8.1.1.	(detaizuoti draudimo rūšį)						0.0
8.1.2.	(detaizuoti draudimo rūšį)						0.0
8.3.	Turto draudimas						0.0
8.4.	Keleivių ir krovininių draudimas						0.0
8.5.	Kita (įvardyti)						0.0
9.	VEIKLOS MOKESČIAI	0.0	0.0	0.0			0.0
9.1.	Kelių mokesčiai						0.0
9.2.	Aplinkos taršos mokesčiai						0.0
9.3.	Nekilnojamojo turto mokestis						0.0
9.4.	Žemės nuomos mokestis						0.0
9.5.	Mokestis už valstybės turto naudojimą patikėjimo teise (aktuali tik VĮ)						0.0
9.6.	Garantinio fondo mokestis						0.0
9.7.	Neatskaitomas PVM						0.0
9.8.	Kiti mokesčiai, rinkliavos (įvardyti)						0.0
10.	FINANSINĖS SĄNAUDOS	3.4	6.0	6.6	110.0	194.1	3.2
10.1.	Palūkanos						0.0
10.2.	Valiutų pokyčių sąnaudos (grynasis rezultatas)						0.0
10.3.	Bankų paslaugos	3.4	6.0	6.6	110.0	194.1	3.2
10.4.	Lizingo palūkanos ir kitos su lizingu susijusios įmokos						0.0
10.5.	Netesybos, delspinigiai, baudos	0.0		0.0			0.0
10.6.	Beviltiškų skolų sąnaudos						0.0
10.7.	Kita (įvardyti)						0.0
11.	NUSIDĖJĪMAS, AMORTIZACIJA	1,868.1	2,270.7	2,208.2	97.2	118.2	340.1
11.1.	Ilgalaikio turto nusidėėjimas	1,790.0	2,220.7	2,185.5	98.4	122.1	395.5
11.2.	Nematerialiojo turto amortizacija	78.1	50.0	22.7	45.4	29.1	-55.4
12.	KITOS SĄNAUDOS (TINKLO sąnaudos)	2,058.4	2,035.0	2,213.4	108.8	107.5	155.0
12.1.	RAIN objektų elektros energija	340.4	290.0	530.7	183.0	155.9	190.3
12.2.	RAIN objektų šiluminė energija	6.1	15.0	8.1	54.0	132.8	2.0
12.3.	RAIN turto draudimas	74.7	85.0	84.1	98.9	112.6	9.4
12.4.	Šviesolaidžio kabelio nuoma	726.1	725.0	730.2	100.7	100.6	4.1
12.5.	Ryšių kanalizacijos nuoma	431.9	440.0	432.5	98.3	100.1	0.6
12.6.	Elektros linijų atramų nuoma	109.9	110.0	109.9	99.9	100.0	0.0
12.7.	RAIN tinklo priežiūra, eksploatacija, klientų pajungimas	421.7	325.0	380.7	117.1	90.3	-41.0
12.8.	Kitos RAIN tinklo išlaidos	11.4	45.0		0.0	0.0	-11.4
12.9.	DU SĄNAUDOS išskeltos į kapitalizavimą	-63.8		-62.8		98.4	1.0
12.10.	Ankstesnių laikotarpių sąnaudų korekcija						0.0
13.	IŠ VISO SĄNAUDŲ:	5,317.6	5,827.2	6,016.8	103.3	113.1	699.2

Direktorius

(parašas)

Gytis Liaugminas

Vyriausioji buhalterė

(parašas)

Liuda Gargasienė

VšĮ "Plačiajuostis internetas" 2022 m. pelno (nuostolių) ataskaita (FP-3)

(tūkst. Eur)

Eil. Nr.	Skaičiavimo formulė	Straipsniai	2021 m. faktas	2022 metai	2022 m. faktas	% 2022 m. faktas su 2022 m. planu	% 2022 m. faktas su 2021 m. faktu	2022 m. - 2021 m. tūkst.	
1		2	3	4	5	6	7	8	
1.		Pardavimo pajamos	5656.1	5986.5	6118.3	102.2	108.2	462.2	
2.		Pardavimo savikaina	3410.5	3517.0	3759.8	106.9	110.2	349.3	
3.	(1-2)	BENDRASIS PELNAS (NUOSTOLIAI)	2245.6	2469.5	2358.5	95.5	105.0	112.9	
4.		Pardavimo sąnaudos							
5.		Bendrosios ir administracinės sąnaudos	1868.1	2270.7	2208.2	97.2	118.2	340.1	
6.	(3-4-5)	VEIKLOS PELNAS (NUOSTOLIAI)	377.5	198.8	150.3	75.6	39.8	-227.2	
7.		Kitos veiklos rezultatai	0.0	0.5	0.0	0.0	0.0	0.0	
7.1.		Kitos veiklos pajamos	39.0	40.0	48.8	122.0	125.1	9.8	
7.2.		Kitos veiklos sąnaudos	39.0	39.5	48.8	123.5	125.1	9.8	
8	(8.1-8.2)	FINANSINĖS IR INVESTICINĖS VEIKLOS REZULTATAS	11.8	1.2	0.1	8.3	0.8	-11.7	
8.1.		Finansinės ir investicinės veiklos pajamos	11.8	1.2	0.1	8.3	0.8	-11.7	
8.2.		Finansinės ir investicinės veiklos sąnaudos							
9.	(6+7+8)	PELNAS (NUOSTOLIAI) PRIEŠ APMOKESTINIMĄ	389.3	200.5	150.4	75.0	38.6	-238.9	
10.		Pelno mokesčiai	56.6	30.1	23.1	76.8	40.8	-33.5	
11.	(9-10)	GRYNASIS PELNAS (NUOSTOLIAI)	332.7	170.5	127.3	74.7	38.3	-205.4	
IŠVESTINIAI RODIKLIAI									
12.		Nusidėvėjimo ir amortizacijos sąnaudos	1,868.1	2,270.7	2,208.2		97	118	340
13.		Palūkanų ir kitos panašios sąnaudos							
14.		Palūkanų ir kitos panašios pajamos							
15.	(11+10+12+ 13-14)	EBITDA	2,257.4	2,471.2	2,358.6	95	104	101	
16.		Mokestis už valstybės turto naudojimą patikėjimo teise (aktualu tik VĮ)							
17.		Nuosolis (pelnas) iš specialiųjų įpareigojimų vykdymo							
18.		MOKUMO RODIKLIAI (apskaičiuojami, naudojant FP-6 formos duomenis)							
18.1	(2/7.2) (FP-6)	Bendrasis likvidumas (<i>Current Ratio</i>) t.b.>1,2	7.01	6.96	3.27	46.9	46.56	0.53	
18.2	((2-2.1)/7.2) (FP-6)	Kritinis likvidumas (<i>Acid Test</i>) t.b.>1	3.90	1.31	1.79	136.6	45.79	0.24	
18.3		Bendrasis skolos rodiklis (<i>Debt to Assets</i>) t.b.<0,5	0.03	0.003	0.03	1,073.8	109.52	0.06	
19.		PELNINGUMO RODIKLIAI							
19.1.	(3/1)	Bendrasis pelningumas (<i>Gross Margin</i>), proc.	0.40	0.41	0.39	93.4	97.09	0.24	
19.2.	(6/1)	Veiklos pelningumas (<i>Operating Margin</i>), proc.	0.07	0.03	0.02		36.81	-0.49	
19.3.	(15/1)	EBITDA pelningumas (<i>EBITDA Margin</i>), proc.	0.40	0.41	0.39	93.4	96.59	0.22	
19.4.	(11/1)	Grynasis pelningumas (<i>Net Margin</i>), proc.	0.06	0.03	0.02	73.1	35.37	-0.44	
20.		INVESTICIJŲ GRAŽOS RODIKLIAI (Skaičiuojant šiuos santykinus rodiklius, vardinėje turi būti naudojamas atitinkamo balansinio rodiklio iš FP-6 formos vidurkis, išvestas iš balansinių duomenų ataskaitinio laikotarpio pradžioje ir pabaigoje)							
20.1.		Turto graža (<i>Return on Assets</i>), proc.	0.7	0.3	0.2	79.0	35.06	-4.77	
20.2.		Nuosavo kapitalo graža (<i>Return on Equity</i>)	17.5	8.7	6.3	72.6	35.86	-161.35	
21.		EFEKTYVUMO RODIKLIAI							
21.1.		Pirkėjų skolų apyvartumas dienomis (<i>Receivable Turnover Ratio</i>)	20.6	28.1	25.9	92.4	126.08	91.61	
21.2.		Skolų tiekėjams apyvartumas dienomis (<i>Days Payable Outstanding</i>)	35.5	64.9	63.4	97.7	178.51	216.47	
21.3.		Pinigų apyvartumas dienomis (<i>Cash Turnover Ratio</i>)	82.2	9.1	90.9	993.5	110.49	196.40	
21.4.		Atsargų apyvartumas dienomis (<i>Inventory Turnover Ratio</i>)							

Bendrasis skolos rodiklis = (Finansiniai įsipareigojimai - Grynųjų pinigai ir jų ekvivalentai) / Turtas

Turto graža = grynasis pelnas / viso turto vidurkis, išvestas iš balansinių duomenų laikotarpio pradžioje ir pabaigoje

Nuosavo kapitalo graža = (grynasis pelnas + mokesčiai už valstybės turto naudojimą patikėjimo teise + nuostolio / (- pelno) dydis iš specialiųjų įpareigojimų vykdymo) / nuosavo kapitalo vidurkis, išvestas iš balansinių duomenų laikotarpio pradžioje ir pabaigoje

Pirkėjų skolų apyvartumas dienomis = ((pirkėjų įsiskolinimas laikotarpio pabaigoje – gauti išankstiniai apmokėjimai laikotarpio pabaigoje) / laikotarpio pardavimo pajamos) * laikotarpio dienų skaičius

Skolų tiekėjams apyvartumas dienomis = ((skolos tiekėjams laikotarpio pabaigoje – išankstiniai apmokėjimai laikotarpio pabaigoje) / laikotarpio pardavimo savikaina ir veiklos sąnaudos) * laikotarpio dienų skaičius

Pinigų apyvartumas dienomis = (pinigai ir pinigų ekvivalentai laikotarpio pabaigoje / laikotarpio pardavimo ir kitos veiklos pajamos) * laikotarpio dienų skaičius

Atsargų apyvartumas dienomis = (atsargos laikotarpio pabaigoje / laikotarpio pardavimo savikaina) * laikotarpio dienų skaičius

Direktorius
(parašas)

Gytis Liaugminas

Vyriausioji buhalterė
(parašas)

Liuda Gargasienė

VšĮ "Plačiajuostis internetas" 2022 m. investicijos ir jų finansavimo šaltiniai (FP-4)

(tūkst. Eur be PVM)

Eil. Nr.	Investicijos** / Finansavimo šaltiniai	2021 m. faktas	2022 metai	2022 m. faktas	% 2022 m. faktas su 2022 m. planu	% 2022 m. faktas su 2021 m. faktu	2022 m. - 2021 m. tūkst.
1	2	3	4	5	6	7	8
1.	INVESTICIJOS Į NEMATERIALŪJĮ TURTA, iš jų:	0.0	120.0	0.0			0.0
1.1.	Programinė įranga		20.0				0.0
1.2.	Kitas nematerialus turtas		100.0				0.0
2.	INVESTICIJOS Į MATERIALŪJĮ TURTA, iš jų:	11,516.2	8,790.0	6,438.6	73.2	55.9	-5,077.6
2.1.	Pastatai ir statiniai	6.0	9,675.0	18,913.8	195.5	315,230.0	18,907.8
2.2.	Mašinos ir įranga						0.0
2.3.	Transporto priemonės						0.0
2.4.	Kiti įrenginiai, prietaisai ir įrankiai	2,961.8	30,105.0	79.5	0.3	2.7	-2,882.3
2.5.	Kitas materialusis turtas	0.0	10.0	2.2	22.0		2.2
2.6.	Nebaigta statyba	8,548.4	-31,000.0	-12,556.9	40.5	-146.9	-21,105.3
3.	IŠ VISO INVESTICIJŲ (1+2):	11,516.2	8,910.0	6,438.6	72.3	55.9	-5,077.6
4.	FINANSAVIMO ŠALTINIAI, iš jų:	11,516.2	8,910.0	6,438.6	72.3	55.9	-5,077.6
4.1.	Nuosavos lėšos	202.4	200.0	272.5	136.3	134.6	70.1
4.2.	Paskolos, iš jų:						0.0
	paskolos su valstybės garantija						0.0
4.3.	Valstybės biudžeto lėšos						0.0
4.4.	ES lėšos	11,313.8	8,710.0	6,166.1	70.8	54.5	-5,147.7
4.5.	Kiti šaltiniai (vardyti)						0.0
5.	INVESTICIJOS PAGAL ATLIKTŲ DARBŲ AKTUS, iš jų finansuojamos:	11,015.7	8,730.0	6,134.8	70.3	55.7	-4,880.9
5.1.	valstybės biudžeto lėšomis						0.0
5.2.	ES lėšomis	10,835.4	8,710.0	6,125.1	70.3	56.5	-4,710.3
5.3.	paskolų lėšomis		0.0				0.0
5.4.	nuosavomis lėšomis	180.3	20.0	9.7	48.5	5.4	-170.6

Direktorius

(parašas)

Gytis Liaugminas

Vyriausioji buhalterė

(parašas)

Liuda Gargasienė

VšĮ "Placiajuostis internetas"

2022–2025 strateginio veiklos plano

5 priedas

VšĮ "Placiajuostis internetas" 2022 m. įsipareigojimai finansinėms institucijoms (FP-5)

(tūkst. Eur)

Eil. Nr.	Finansinių įsipareigojimų gavimo šaltinis	Sutarties galiojimo terminas	2021 m. faktas	2022 metai	2022 m. faktas	% 2022 m. faktas su 2022 m. planu	% 2022 m. faktas su 2021 m. faktu	2022 m. - 2021 m. tūkst.
1	2	3	4	5	6	7	8	9
1.	FINANSINIAI ĮSIPAREIGOJIMAI, iš jų:							
1.1.	<i>Sutartis Nr. 1</i>		-	-	-	-	-	-
1.2.	<i>Sutartis Nr. 2</i>		-	-	-	-	-	-
1.3.	...							
1.4.	...							
2.	PALŪKANŲ ŠAŅAUDOS, iš jų:							
2.1.	<i>Sutartis Nr. 1, palūkanų apskaičiavimo bazė</i>		-	-	-	-	-	-
2.2.	<i>Sutartis Nr. 2, palūkanų apskaičiavimo bazė</i>		-	-	-	-	-	-
2.3.	...							
2.4.	...							

Direktorius

.....
(parašas)

Gytis Liaugminas

Vyriausioji buhalterė

.....
(parašas)

Liuda Gargasienė

VŠĮ "Plačiajuostis internetas"

2022–2025 strateginio veiklos plano
6 priedas

VŠĮ "Plačiajuostis internetas" 2022 m. balansinė ataskaita (FP-6)

(tūkst. Eur)

Eil. Nr.	Turtas	2021 m. faktas	2022 metai	2022 m. faktas	% 2022 m. faktas su 2022 m. planu	% 2022 m. faktas su 2021 m. faktu	2022 m. - 2021 m. tūkst.
1	2	3	4	5	6	7	8
1.	ILGALAIKIS TURTAS, iš jo:	45,147.1	53,729.7	49,377.4	91.9	109.4	4,230.3
1.1.	NEMATERIALUSIS TURTAS, iš jo:	28.9	125.0	6.1	4.9	21.1	-22.8
1.1.1.	Plėtos darbai						0.0
1.1.2.	Prestižas						0.0
1.1.3.	Programinė įranga	13.6	15.0	6.1			-7.5
1.1.4.	Koncesijos, patentai, licencijos, prekių ženklai ir panašios teisės						0.0
1.1.5.	Kitas nematerialusis turtas	15.3	110.0	0.0	0.0	0.0	-15.3
1.1.6.	Sumokėti avansai						0.0
1.2.	MATERIALUSIS TURTAS, iš jo:	45,118.2	53,604.7	49,371.3	92.1	109.4	4,253.1
1.2.1.	Žemė		816.7				0.0
1.2.2.	Pastatai ir statiniai	6,672.2	15,800.0	24,925.7	157.8	373.6	18,253.5
1.2.3.	Mašinos ir įranga						0.0
1.2.4.	Transporto priemonės						0.0
1.2.5.	Kiti įrenginiai, prietaisai ir įrankiai	7,511.5	36,820.0	6,074.9	16.5	80.9	-1,436.6
1.2.6.	Nebaigta statyba	28,045.1	150.0	18,362.9	12,241.9	65.5	-9,682.2
1.2.7.	Kitas materialusis turtas	14.7	18.0	7.8	43.3	53.1	-6.9
1.2.8.	Sumokėti avansai ir vykdomi materialiojo turto statybos (gamybos) darbai	2,874.7					-2,874.7
1.3.	FINANSINIS TURTAS, iš jo:						0.0
1.3.1.	Įmonių grupės įmonių akcijos						0.0
1.3.2.	Paskolos įmonių grupės įmonėms						0.0
1.3.3.	Iš įmonių grupės įmonių gautinos sumos						0.0
1.3.4.	Asocijuotųjų įmonių akcijos						0.0
1.3.5.	Paskolos asocijuotoms įmonėms						0.0
1.3.6.	Iš asocijuotųjų įmonių gautinos sumos						0.0
1.3.7.	Ilgalaikės investicijos						0.0
1.3.8.	Po vienerių metų gautinos sumos						0.0
1.3.9.	Kitas finansinis turtas						0.0
1.4.	KITAS ILGALAIKIS TURTAS, iš jo:						0.0
1.4.1.	Atidėtojo pelno mokesčio turtas						0.0
1.4.2.	Biologinis turtas						0.0
1.4.2.	Kitas turtas						0.0
2.	TRUMPALAIKIS TURTAS, iš jo:	2,034.5	717.3	2,108.5	293.9	103.6	74.0
2.1.	ATSARGOS, iš jų:	137.1	56.9	51.4	90.3	37.5	-85.7
2.1.1.	Žaliavos, medžiagos ir komplektavimo detalės	7.7	6.9	7.6	110.1	98.7	-0.1
2.1.2.	Nebaigta produkcija ir vykdomi darbai						0.0
2.1.3.	Produkcija						0.0
2.1.4.	Pirktos prekės, skirtos perparduoti						0.0
2.1.5.	Biologinis turtas						0.0
2.1.6.	Ilgalaikis materialusis turtas, skirtas perparduoti						0.0
2.1.7.	Sumokėti avansai	129.4	50.0	43.8	87.6	33.8	-85.6
2.2.	PER VIENUS METUS GAUTINOS SUMOS, iš jų:	623.0	510.4	534.0	104.6	85.7	-89.0
2.2.1.	Pirkėjų skolos	318.8	460.4	434.8	94.4	136.4	116.0
2.2.2.	Įmonių grupės įmonių skolos						0.0
2.2.3.	Asocijuotųjų įmonių skolos						0.0
2.2.4.	Kitos gautinos sumos	304.2	50.0	99.2	198.4	32.6	-205.0
2.3.	TRUMPALAIKĖS INVESTICIJOS, iš jų:						0.0
2.3.1.	Įmonių grupės įmonių akcijos						0.0
2.3.2.	Kitos investicijos						0.0
2.4.	PINIGAI IR PINIGŲ EKVIVALENTAI ATEINANČIŲ LAIKOTARPIŲ SAŪNAUDOS IR SUKAUPTOS PAJAMOS	1,274.4	150.0	1,523.1	1,015.4	119.5	248.7
3.	TURTO IŠ VISO (1+2+3):	47,181.6	54,447.0	51,485.9	94.6	109.1	4,304.3

Eil. Nr.	Nuosavas kapitalas ir įsipareigojimai	2021 m. faktas	2022 metai	2022 m. faktas	% 2022 m. faktas su 2022 m. planu	% 2022 m. faktas su 2021 m. faktu	2022 m. - 2021 m. tūkst.
1	2	5	4	5	6	7	8
4.	NUOSAVAS KAPITALAS	1,899.6	1,969.3	2,026.9	102.9	106.7	127.3
4.1.	KAPITALAS, iš jo:	46.1	46.1	46.1	100.0	100.0	0.0
4.1.1.	Įstatinis (pasirašytasis) arba pagrindinis kapitalas	46.1	46.1	46.1	100.0	100.0	0.0
4.1.2.	Pasirašytasis neapmokėtas kapitalas (-)						0.0
4.1.3.	Savos akcijos (-)						0.0
4.2.	AKCIJŲ PRIEDAI						0.0
4.3.	PERKAINOJIMO REZERVAS						0.0
4.4.	REZERVAI, iš jų:	126.7	126.7	126.7	100.0	100.0	0.0
4.4.1.	Privalomasis rezervas arba atsargos (rezervinis) kapitalas	5.9	5.9	5.9	100.0	100.0	0.0
4.4.2.	Savoms akcijoms įsigyti						0.0
4.4.3.	Kiti rezervai	120.9	120.9	120.9	100.0	100.0	0.0
4.4.	NEPASKIRSTYTASIS PELNAS (NUOSTOLIAI), iš jo:	1,726.8	1,796.5	1,854.1	103.2	107.4	127.3
4.4.1.	Ataskaitinių metų pelnas (nuostoliai)	332.7	170.5	127.3	74.7	38.3	-205.4
4.4.2.	Ankstesniųjų metų pelnas (nuostoliai)	1,394.1	1,626.1	1,726.8	106.2	123.9	332.7
5.	DOTACIJOS, SUBSIDIJOS	44,795.8	51,972.7	48,307.8	92.9	107.8	3,512.0
6.	ATIDĖJINIAI, iš jų:						0.0
6.1.	Pensijų ir panašių įsipareigojimų atidėjiniai						0.0
6.2.	Mokesčių atidėjiniai						0.0
6.3.	Kiti atidėjiniai						0.0
7.	MOKĖTINOS SUMOS IR KITI ĮSIPAREIGOJIMAI, iš jų:	486.2	505.0	1,151.2	228.0	236.8	665.0
7.1.	PO VIENŲ METŲ MOKĖTINOS SUMOS IR KITI ILGALAIKIAI ĮSIPAREIGOJIMAI, iš jų:						0.0
7.1.1.	Skoliniai įsipareigojimai						0.0
7.1.2.	Skolos kredito įstaigoms						0.0
7.1.3.	Gauti avansai						0.0
7.1.4.	Skolos tiekėjams						0.0
7.1.5.	Pagal vekselius ir čekius mokėtinos sumos						0.0
7.1.6.	Įmonių grupės įmonėms mokėtinos sumos						0.0
7.1.7.	Asocijuotosioms įmonėms mokėtinos sumos						0.0
7.1.8.	Kitos mokėtinos sumos ir ilgalaikiai įsipareigojimai						0.0
7.2.	PER VIENUS METUS MOKĖTINOS SUMOS IR KITI TRUMPALAIKIAI ĮSIPAREIGOJIMAI, iš jų:	486.2	505.0	1,151.2	228.0	236.8	665.0
7.2.1.	Skoliniai įsipareigojimai						0.0
7.2.2.	Skolos kredito įstaigoms						0.0
7.2.3.	Gauti avansai	33.0		5.0			-28.0
7.2.4.	Skolos tiekėjams	371.1	460.0	1,022.8	222.3	275.6	651.7
7.2.5.	Pagal vekselius ir čekius mokėtinos sumos						0.0
7.2.6.	Įmonių grupės įmonėms mokėtinos sumos						0.0
7.2.7.	Asocijuotosioms įmonėms mokėtinos sumos						0.0
7.2.8.	Pelno mokesčio įsipareigojimai	10.6		23.1			12.5
7.2.9.	Su darbo santykiais susiję įsipareigojimai	43.6	23.0	50.6	220.0	116.1	7.0
7.2.10.	Kitos mokėtinos sumos ir trumpalaikiai įsipareigojimai	27.9	22.0	49.7	225.9	178.1	21.8
8.	SUKAPTOS SAŃAUDOS IR ATEINANČIŲ LAIKOTARPIŲ PAJAMOS						0.0
	NUOSAVO KAPITALO IR ĮSIPAREIGOJIMŲ IŠ VISO (4+5+6+7+8):	47,181.6	54,447.0	51,485.9	94.6	109.1	4,304.3

Direktorius

.....
(parašas)

Gytis Liaugminas

Vyriausioji buhalterė

.....
(parašas)

Liuda Gargasienė

VšĮ "Plaćiajuostis internetas" 2022 m. suvestiniai finansiniai rodikliai (FP-7)

(tūkst. Eur)

Eil. Nr.	Sąjau / Skaičavi mo formutė	Rodiklio pavadinimas	2021 m. faktas	2022 metai	2022 m. faktas	% 2022 m. faktas su 2022 m. planu	% 2022 m. faktas su 2021 m. faktu	2022 m. - 2021 m. tūkst.
1	2	3	4	5	6	7	8	9
1.	4.1.1 (FP-6)	ISTATINIS (IMONĖS SAVININKO) KAPITALAS**	46.1	46.1	46.1	100.0	100.0	
2.	4 (FP-6)	NUOSAVAS KAPITALAS	1899.6	1969.3	2026.9	102.9	106.7	127.3
3.		Nuosavas kapitalas / Istatinis kapitalas (AB (Lb, >0.5))	41.2	42.7	44.0	102.9	106.7	2.8
4.	4 (FP-1)	PAJAMOS, IŠ VISO	5706.9	6027.7	6167.2	102.3	108.1	460.3
5.	13 (FP-2)	SAŃAUDOS, IŠ VISO	5317.6	5827.2	6016.8	103.3	113.1	699.2
6.	15 (FP-3)	EBITDA	2257.4	2471.2	2358.6	95.4	104.5	101.2
7.	11 (FP-3)	GRYNASIS PELNAS	332.7	170.5	127.3	74.7	38.3	-205.4
8.	4.4.2 (FP-6)	ANKSTESNIŲJŲ METŲ NEPAKISIRSTYTAS PELNAS (NUOSTOLIAI)	1394.1	1626.1	1726.8	106.2	123.9	332.7
9.		PERVEDIMAI IŠ REZERVŲ						
10.	(7+8+9)	PASKIRŠTYTINASIS PELNAS, iš jo pelno dalis, skiriamą:	1,726.8	1,796.5	1,854.1	103.2	107.4	127.3
10.1.		privalomąjį rezervą (ne mažiau 5 proc. grynojo pelno, kol rezervo dydis pasiekia 1/10 įstatinio kapitalo dydžio)	5.9	5.9	5.9	100.0	100.0	
10.2.		rezervą investicijoms						
10.3.		rezervą socialinėms-kultūrinėms reikmėms						
10.4.		rezervą darbuotojų premijoms, metinėms išmokoms (tantjėmoms) valdybos ir (ar) stebėtojų tarybos nariams ir kitiems tikslams						
10.5.		rezervą paramai						
10.6.		dividendams arba pelno įmokai į valstybės biudžetą išmokėti						
10.7.		kiti rezervai	120.9	120.9	120.9	100.0	100.0	0.0
11.	2.2.1 (FP-6)	DEBITORINIS ĮSISKOLINIMAS (PIRKĖJŲ SKOLOS) iš jo: pradelsta > 90 dienų	318.8	460.4	434.8	94.4	136.4	116.0
12.	7.1.4 (FP-6)	KREDITORINIS ĮSISKOLINIMAS (SKOLOS TIEKĖJAMS) iš jo: pradelsta > 90 dienų	371.1	460.0	1022.8	222.3	275.6	651.7
13.		BANKO PASKOLŲ LIKUTIS LAIKOTARPIO PABAIGAI						0
13.1.	1 (FP-5)	Gauta naujų paskolų per laikotarpį						
13.2.		Grąžinta paskolų per laikotarpį						
13.3.	2 (FP-5)	Sumokėta palikamų per laikotarpį						
14.	3 (FP-4)	INVESTICIJOS	11516.2	8910.0	6438.6	72.3	55.9	-5077.6
15.	4 (FP-4)	INVESTICIJŲ FINANSAVIMO ŠALTINIAI, iš jų:	11516.2	8910.0	6438.6	72.3	55.9	-5077.6
15.1.	4.1. (FP-4)	Nuosavos lėšos	202.4	200.0	272.5	136.3	134.6	70.1
15.2.	4.2. (FP-4)	Paskolos						
15.3.	4.3. (FP-4)	Valstybės biudžeto lėšos						
15.4.	4.4. (FP-4)	ES lėšos	11313.8	8710.0	6166.1	70.8	54.5	-5147.7
15.5.	4.5. (FP-4)	Kita (įvardyti)						
16.	2.4. (FP-6)	PINGAI IR PINGŲ EKVIVALENTAI	1274.4	150.0	1523.1	101.54	119.5	248.7
17.	2.3. (FP-6)	TRUMPALAIKĖS INVESTICIJOS iš jų: terminuoti indėliai						0
18.		DARBUOTOJŲ SKAIČIUS LAIKOTARPIO PABAIGOJE	46.0	48.0	46.0	95.8	100.0	0.0
19.		VIDUTINIS SALYGINIS DARBUOTOJŲ SKAIČIUS	43.3	46.0	43.4	94.4	100.3	0.1
20.		VIDUTINIS MĖNESINIS VIENO SALYGINIO DARBUOTOJO DARBO UŽMOKESTIS, iš jo: (EUR)	1836.7	1920.3	2109.9	109.9	114.9	273.2
20.1.		Vadovo ir jo pavaduotojų	4063.6	4100.0	4174.1	101.8	102.7	110.5
20.2.		Kitų darbuotojų	1789.2	1875.9	2066.9	110.2	115.5	277.8
20.3.	20.1. / 20.2	Vadovo ir jo pavaduotojų ir kitų darbuotojų vidutinio mėnesinio darbo užmokesčio santykis	2.3	2.2	2.0	92.4	88.9	-0.3
21.		VEIKLĄ APIBŪDINANTYS RODIKLIAI (individualūs pagal įmonės veiklos pobūdį)						
21.1.		Suteiktų elektroninių ryšių paslaugų skaičius (augančiais sk.)	5307	5490	5495	100.1	103.5	188
21.2.		Miestelių ir kaimų, kuriuose teikiamos plačiajuosčio tinklo paslaugos (augančiais sk.)	1799	1865	1873	100.4	104.1	74
21.3.		Vidutinis mėnesinis tinklo paslaugų pateikiamumas (proc.)	99.98	99.98	99.98	100.0	100.0	0
21.4.		Sukurtos NKP šviesolaidinių kabelių linijų infrastruktūros apimtis (km, augančiais sk./techninės užduotys (vnt.))	1004	1200	1235	102.9	123.0	231
21.5.		Prijungtų NKP tinklo objektų skaičius (augančiais sk./techninės užduotys (vnt.))	290	300	310	103.3	106.9	20
21.6.		Sukurti įdiegti inovatyvūs sprendimai (augančiais sk.)	7	10	10	100.0	142.9	3
21.7.		CO2 kiekis kg sąlyginiam tinklo elementui	-	335	330	98.5		
22.		RODIKLIAI VADOVO IR JO PAVADUOTOJŲ MĖNESINĖS ALGOS KINTAMOSIOS DALIES DYDŽIUI NUSTATYTI						
			2021 m. faktas	2022 metai	2022 m. faktas	% 2022 m. faktas su 2022 m. planu	% 2022 m. faktas su 2021 m. faktu	2022 m. - 2021 m. tūkst.
22.1.		Suteiktų elektroninių ryšių paslaugų skaičius (augančiais sk.)	5307	5490	5495	100.1	103.5	188
22.2.		Investicijos įstaigos lėšomis į tinklą	171.8	170.0	266.1	156.5		94.3
22.3.		Vidutinis mėnesinis tinklo paslaugų pateikiamumas (proc.)	99.98	99.98	99.98	100.0	100.0	0

Direktorius

(parašas)

Gytis Liaugminas

Vyriausioji buhalterė

(parašas)

Liuda Gargasienė

VšĮ "Plaćiajuostis internetas" 2022 m. turto įsigijimo ir skolinimosi planas (FP-8)

(tūkst. Eur)

Eil. Nr.	Sąsaja	Turtas*	Mato vienetas	Kiekis	Kaina	Suma	Lėšų šaltiniai**				
							Nuosavos lėšos	Paskolos	Valstybės biudžeto lėšos	ES lėšos	Kiti (įvardyti)
1	2	3	4	5	6	7	8	9	10	11	12
	(1+2)	VISOS INVESTICIJOS Į TURTA	x	x		6,438.6	272.5			6,166.1	
1.	1 (FP-4)	INVESTICIJOS Į NEMATERIALŪJĮ TURTA, iš jų:	x	x		0.0	0.0				
1.1.	1.1. (FP-4)	PROGRAMINĖ ĮRANGA, iš jos:	x	x			0.0				
1.1.1.		Programinė įranga				0.0	0.0				
1.1.2.		Papildomos geogr. inform. sist (GIS) licencija				0.0	0.0				
1.2.	1.2. (FP-4)	KITAS NEMATERIALUSIS TURTA, iš jo:				0.0	0				
1.2.1.						0.0	0.0				
1.2.2.						0.0	0.0				
2.	2 (FP-4)	INVESTICIJOS Į MATERIALŪJĮ TURTA, iš jų:	x	x		6,438.6	272.5			6,166.1	
2.1.	2.1. (FP-4)	PASTATAI IR STATINIAI, iš jų:	x	x		18,913.8	9.7			18,904.1	
2.1.1.		iš jų: ŠK linijos ir įvadai		2	4.9	9.7	9.7				
2.1.2.		NKP ŠKL		50	378.1	18,904.1				18,904.1	
2.2.	2.2. (FP-4)	MAŠINOS IR ĮRANGA, iš jų:	x	x		0.0					
2.2.1.		...									
2.2.2.		...									
2.3.	2.3. (FP-4)	TRANSPORTO PRIEMONĖS, iš jų:	x	x		0.0					
2.3.1.		...									
2.3.2.		...				0.0					
2.4.	2.4. (FP-4)	KITI ĮRENGINIAI, PRIETAISAI IR ĮRANKIAI, iš jų:	x	x		79.5	79.5			0.0	
2.4.1.		Valdiklis, maitinimo blokad, stebėjimų sist. vald. ir		56	0.8	47.3	47.3				
2.4.2.		Oro kondicionavimo sistema		20	1.4	28.0	28.0				
2.4.3.		Prietaisai ir įrankiai		2	2.1	4.2	4.2				
2.5.	2.5. (FP-4)	KITAS MATERIALUSIS TURTA, iš jo:	x	x		2.2	2.2				
2.5.1.		Kita: Kitas materialusis turtas		1	2.2	2.2	2.2				
2.6.	2.6. (FP-4)	Nebaigta statyba	x	x		-12,556.9	181.1	0.0	0.0	-12,738.0	
2.6.1.		Nebaigta statyba		1	-12,556.9	-12,556.9	181.1			-12,738.0	

Direktorius
(parašas)

Gytis Liaugminas

Vyriausioji buhalterė
(parašas)

Liuda Gargasienė